



ΕΦΗΜΕΡΙΔΑ ΤΗΣ ΚΥΒΕΡΝΗΣΕΩΣ ΤΗΣ ΕΛΛΗΝΙΚΗΣ ΔΗΜΟΚΡΑΤΙΑΣ

17 Νοεμβρίου 2022

ΤΕΥΧΟΣ ΠΡΩΤΟ

Αρ. Φύλλου 214

ΝΟΜΟΣ ΥΠ' ΑΡΙΘΜ. 4993

Κύρωση του Ισολογισμού και των λοιπών Χρηματοοικονομικών Καταστάσεων της Κεντρικής Διοίκησης, περιόδου αναφοράς 1/1/2020 έως 31/12/2020.

Η ΠΡΟΕΔΡΟΣ
ΤΗΣ ΕΛΛΗΝΙΚΗΣ ΔΗΜΟΚΡΑΤΙΑΣ

Εκδίδομε τον ακόλουθο νόμο που ψήφισε η Βουλή:

Άρθρο Μόνο

Κυρώνεται ο Ισολογισμός και οι λοιπές Χρηματοοικονομικές Καταστάσεις της Κεντρικής Διοίκησης, περιόδου αναφοράς 1/1/2020 έως 31/12/2020, ως ακολούθως:

Χρηματοοικονομικές Καταστάσεις της Κεντρικής Διοίκησης, περιόδου αναφοράς 1/1/2020 έως 31/12/2020.



Πίνακας περιχομένων

Συντομογραφίες.....	
Εισαγωγή	
ΜΕΡΟΣ Α΄	
I. Κατάσταση Χρηματοοικονομικής Θέσης.....	
II. Κατάσταση Χρηματοοικονομικής Επίδοσης.....	
III. Κατάσταση Μεταβολών Καθαρής Θέσης	
IV. Κατάσταση Ταμειακών Ροών	
V. Σημειώσεις	
Σημείωση 1: Βάση Πληροφόρησης.....	
1.1. Δήλωση Συμμόρφωσης.....	
1.2. Περίοδος αναφοράς.....	
1.3. Βάση κατάρτισης των Χρηματοοικονομικών Καταστάσεων.....	
1.4. Οντότητα αναφοράς.....	
1.5. Νόμισμα παρουσίασης.....	
1.6. Συναλλαγές σε ξένο νόμισμα.....	
Σημείωση 2: Ταμειακά διαθέσιμα και ισοδύναμα	
Σημείωση 3: Απαιτήσεις	
3.1. Αναγνώριση απαιτήσεων.....	
3.2. Επιμέτρηση απαιτήσεων.....	
3.2.1. Μέθοδος υπολογισμού απομείωσης.....	
3.2.2. Απομειώσεις απαιτήσεων της 31/12/2020.....	
3.2.3. Λοιπές απαιτήσεις.....	
Σημείωση 4: Αποθέματα.....	
Σημείωση 5: Προκαταβολές	
Σημείωση 6: Επενδύσεις σε ελεγχόμενες οντότητες, συγγενείς και κοινοπραξίες	
Σημείωση 7: Λοιπά χρηματοοικονομικά στοιχεία.....	
7.1. Αναγνώριση και επιμέτρηση λοιπών χρηματοοικονομικών στοιχείων.....	
7.2. Λοιπές επενδύσεις σε μη εισηγμένες.....	
7.3. Λοιπές επενδύσεις σε εισηγμένες.....	
7.4. Συμμετοχή σε Διεθνείς Οργανισμούς.....	
7.5. Μακροπρόθεσμοι Τίτλοι και Δάνεια.....	
7.6. Λοιποί συμμετοχικοί τίτλοι.....	
Σημείωση 8: Ενσώματα και Άυλα Πάγια.....	
Σημείωση 9: Πληρωτέες Υποχρεώσεις.....	
Σημείωση 10: Βραχυπρόθεσμα Δάνεια.....	
Σημείωση 11: Βραχυπρόθεσμο μέρος μακροπρόθεσμων δανείων.....	
Σημείωση 12: Άλλες βραχυπρόθεσμες υποχρεώσεις.....	
Σημείωση 13: Παροχές σε εργαζομένους.....	
Σημείωση 14: Μακροπρόθεσμα Δάνεια.....	
Σημείωση 15: Παράγωγα χρηματοοικονομικά μέσα.....	
Σημείωση 16: Άλλες μακροπρόθεσμες υποχρεώσεις.....	
Σημείωση 17: Καθαρή Θέση - Διαφορές απογραφής.....	
Σημείωση 18: Έσοδα.....	
18.1. Φόροι.....	
18.2. Κοινωνικές εισφορές	
18.3. Μεταβιβάσεις.....	
18.4. Πωλήσεις.....	
18.5. Λοιπά τρέχοντα έσοδα.....	
Σημείωση 19: Έξοδα.....	
19.1. Παροχές σε εργαζομένους	
19.2. Κοινωνικές παροχές	
19.3. Μεταβιβάσεις	
19.4. Αγορές αγαθών και υπηρεσιών	
19.5. Επιδότησεις	
19.6. Τόκοι.....	
19.7. Λοιπά έξοδα	
19.8. Αποσβέσεις.....	

Σημείωση 20: Λοιπά έσοδα και κέρδη/Έξοδα και ζημίες.....	
20.1. Κέρδη/Ζημίες από πώληση συμμετοχικών τίτλων.....	
20.2. Κέρδη/Ζημίες αποτίμησης συμμετοχικών τίτλων.....	
20.3. Κέρδη/Ζημίες αποτίμησης χρηματοοικονομικών περιουσιακών στοιχείων και υποχρεώσεων σε ξένο νόμισμα.....	
20.4. Ζημίες από απομείωση απαιτήσεων.....	
20.5. Κέρδη/ζημίες από την επιμέτρηση στην εύλογη αξία των παραγώγων χρηματοοικονομικών μέσων.....	
Σημείωση 21: Κατάσταση Ταμειακών Ροών.....	
ΜΕΡΟΣ Β'	
I. Κατάσταση Προϋπολογισμού / Απολογισμού περιόδου αναφοράς 1/1/2020 έως 31/12/2020.....	
II. Παρατηρήσεις επί της Κατάστασης Προϋπολογισμού / Απολογισμού περιόδου αναφοράς 1/1/2020 έως 31/12/2020.....	
Παρατήρηση 1: Υλοποίηση του Κρατικού Προϋπολογισμού γενικά.....	
Παρατήρηση 2: Επισκόπηση αποτελεσμάτων Κρατικού Προϋπολογισμού 2020.....	
Παρατήρηση 3: Έσοδα Κρατικού Προϋπολογισμού από μη χρηματοοικονομικές συναλλαγές.....	
Παρατήρηση 4: Έξοδα Κρατικού Προϋπολογισμού για μη χρηματοοικονομικές συναλλαγές.....	
Παράρτημα	
Πίνακας 1: Συμμετοχή Ε.Δ. σε μη εισηγμένες ελληνικές επιχειρήσεις.....	
Πίνακας 2: Ανάλυση δημοσίου χρέους.....	
Πίνακας 3: Υπόλοιπο βεβαιωθέντων και μη εισπραχθέντων βεβαιωθέντων εσόδων τελωνείων στις 31/12/2020.....	
Διάγραμμα οφειλών ανεπίδεκτων εισπραξής.....	

ΣΥΝΤΟΜΟΓΡΑΦΙΕΣ

1. ΑΑΔΕ	Ανεξάρτητη Αρχή Δημοσίων Εσόδων
2. ΓΛΚ	Γενικό Λογιστήριο του Κράτους
3. ΔΟΥ	Δημόσια Οικονομική Υπηρεσία
4. ΔΑΑ	Διεθνής Αερολιμένας Αθηνών Α.Ε.
5. ΔΕΗ	Δημόσια Επιχείρηση Ηλεκτρισμού Α.Ε.
6. ΔΝΤ	Διεθνές Νομισματικό Ταμείο
7. ΕΕΣΥΠ	Ελληνική Εταιρεία Συμμετοχών και Περιουσίας Α.Ε.
8. ΕΛΣΤΑΤ	Ελληνική Στατιστική Αρχή
9. ΕΥΑΘ	Εταιρεία Ύδρευσης Αποχέτευσης Θεσσαλονίκης ΑΕ
10. ΕΥΔΑΠ	Εταιρεία Ύδρευσης Αποχέτευσης Πρωτεύουσας
11. ΚΔ	Κεντρική Διοίκηση
12. ΛΠΓΚ	Λογιστικό Πλαίσιο Γενικής Κυβέρνησης
13. ΛΠΠΕ	Λογιστική Πολιτική για την Πρώτη Εφαρμογή
14. ΟΛΘ	Οργανισμός Λιμένος Θεσσαλονίκης Α.Ε.
15. ΟΛΠ	Οργανισμός Λιμένος Πειραιώς Α.Ε.
16. ΟΠΣΔΠ	Ολοκληρωμένο Πληροφοριακό Σύστημα Δημοσιονομικής Πολιτικής
17. ΟΤΕ	Οργανισμός Τηλεπικοινωνιών Ελλάδος Α.Ε.
18. ΕΕ	Ευρωπαϊκή Ένωση
19. ΚΕΔΕ	Κώδικας Είσπραξης Δημοσίων Εσόδων
20. ΤτΕ	Τράπεζα της Ελλάδος
21. ΤΑΙΠΕΔ	Ταμείο Αξιοποίησης Ιδιωτικής Περιουσίας του Δημοσίου Α.Ε.
22. ΠΔΕ	Προϋπολογισμός Δημοσίων Επενδύσεων
23. ΤΠ&Δ	Ταμείο Παρακαταθηκών και Δανείων
24. SDRs	Special Drawing Rights

Εισαγωγή

Η Λογιστική Μεταρρύθμιση στον Δημόσιο Τομέα θεσμοθετήθηκε αρχικά με το άρθρο 156 του ν.4270/2014, ενώ στη συνέχεια, με το π.δ.54/2018 (Α'103) καθορίστηκε το περιεχόμενο και ο χρόνος έναρξης εφαρμογής του Λογιστικού Πλαισίου της Γενικής Κυβέρνησης (ΛΠΓΚ). Η Λογιστική Μεταρρύθμιση αφορά το σύνολο της Χρηματοοικονομικής Διαχείρισης και στοχεύει στην αληθή και εύλογη απεικόνιση όλων των περιουσιακών στοιχείων, των υποχρεώσεων, των εσόδων, των εξόδων, των ταμειακών ροών και τελικά της καθαρής περιουσίας, όχι μόνο των εξατομικευμένων οντοτήτων, αλλά και της Γενικής Κυβέρνησης στο σύνολό της. Πρόκειται για ένα σημαντικό εγχείρημα το οποίο, μέσω της μετάβασης στην πλήρη εφαρμογή λογιστικής δεδουλευμένης βάσης, αποσκοπεί στην ποιοτική αναβάθμιση της χρηματοοικονομικής πληροφόρησης που παρέχουν οι οντότητες της Γενικής Κυβέρνησης (και ειδικότερα το κράτος) στους πολίτες (και τους αντιπροσώπους τους), στους παρόχους πόρων (φορολογούμενους, επενδυτές, δανειστές, κ.λπ.) και τους αποδέκτες των υπηρεσιών του Δημοσίου. Αποσκοπεί στην ανάδειξη της χρηματοοικονομικής λογιστικής σε εργαλείο λήψης αποφάσεων από αυτούς που επωμίζονται την ευθύνη για τη διαχείριση της δημόσιας περιουσίας.

Η οντότητα αναφοράς «Κεντρική Διοίκηση» (ΚΔ) είναι η πρώτη από τις οντότητες που εμπίπτουν στο πεδίο εφαρμογής του ΛΠΓΚ, η οποία εφαρμόζει από 01/01/2019, σταδιακά και με μεταβατική περίοδο τεσσάρων ετών, τη Λογιστική Πολιτική για την Πρώτη Εφαρμογή (ΛΠΠΕ) του ΛΠΓΚ, η οποία εκδόθηκε με την αριθ. 2/30886/ΔΛΓΚ/23-7-2020 απόφαση του Υφυπουργού Οικονομικών (Β' 3136). Ως μέρος του ΛΠΓΚ, η εν λόγω Λογιστική Πολιτική παρέχει, όπως και τα αντίστοιχα Διεθνή Λογιστικά Πρότυπα, καθοδήγηση για την κατάρτιση και παρουσίαση των Χρηματοοικονομικών Καταστάσεων της μεταβατικής περιόδου, με σκοπό να δοθεί επαρκής χρόνος στην οντότητα για να οργανώσει τις διαδικασίες και τις δομές, να καταρτίσει τα απαραίτητα λογιστικά αρχεία και μητρώα και να αναπτύξει κατάλληλο πληροφοριακό σύστημα για την υποστήριξη της χρηματοοικονομικής λογιστικής.

Ελλείψει των απαραίτητων λογιστικών αρχείων και μητρώων η ΚΔ δεν είναι επί του παρόντος τεχνικά σε θέση να αναγνωρίσει και αποτιμήσει παρά μέρος μόνο των περιουσιακών στοιχείων που έχει στον έλεγχό της. Στόχος είναι μέσω του σχεδίου «Ελλάδα 2.0» στο πλαίσιο της χρηματοδότησης από το Ταμείο Ανάκαμψης και Ανθεκτικότητας, όπου έχει περιγραφεί δράση σχετικά με τη Λογιστική Μεταρρύθμιση, να δημιουργηθούν οι απαραίτητες υποδομές των μητρώων για τη σταδιακή εφαρμογή και ικανοποίηση των απαιτήσεων που προκύπτουν από το ΛΠΓΚ. Η αληθής και εύλογη απεικόνιση της συνολικής δημόσιας περιουσίας δεν είναι δυνατό να επιτευχθεί παρά μόνο σταδιακά και με την πλήρη εφαρμογή του ΛΠΓΚ, όπως αυτή προβλέπεται από το π.δ.54/2018 (Α'103).

Ακολουθούν οι Χρηματοοικονομικές Καταστάσεις της περιόδου αναφοράς 01/01/2020 έως 31/12/2020(Μέρος Α') και συνοδεύονται από την Κατάσταση Προϋπολογισμού/Απολογισμού για την ίδια περίοδο αναφοράς, με επεξηγηματικές παρατηρήσεις επί αυτής (Μέρος Β').

Εκ του Γενικού Λογιστηρίου του Κράτους

(Η Λογιστική Πολιτική για την Πρώτη Εφαρμογή καθώς και πληροφορίες για το ΛΠΓΚ είναι διαθέσιμες στην ηλεκτρονική διεύθυνση <https://www.minfin.gr/web/31331/tmema-e-logistikou-schediou-gen.-kyberneses>)

ΜΕΡΟΣ Α΄
Χρηματοοικονομικές Καταστάσεις

I. Κατάσταση Χρηματοοικονομικής Θέσης

(ποσά σε €)	<u>Σημ.</u>	<u>31/12/2020</u>	<u>31/12/2019</u>
ΠΕΡΙΟΥΣΙΑΚΑ ΣΤΟΙΧΕΙΑ			
Κυκλοφορούντα περιουσιακά στοιχεία			
Ταμιακά διαθέσιμα και ισοδύναμα	2	18.778.508.836,25	24.169.796.158,00
Απαιτήσεις	3	7.688.108.075,51	5.410.354.008,12
Προκαταβολές	5	2.597.226.856,88	2.483.123.928,98
Σύνολο κυκλοφορούντων περιουσιακών στοιχείων		29.063.843.768,64	32.063.274.095,10
Μη κυκλοφορούντα περιουσιακά στοιχεία			
Επενδύσεις σε ελεγχόμενες οντότητες, συγγενείς και κοινοπραξίες	6	23.675.858.057,80	23.561.234.356,21
Λοιπά χρηματοοικονομικά στοιχεία	7	8.903.773.965,73	6.983.811.970,62
Υποδομές	8	0,00	0,00
Εξοπλισμός	8	0,00	0,00
Ακίνητα	8	0,00	0,00
Λοιπά στοιχεία	8	0,00	0,00
Σύνολο μη κυκλοφορούντων περιουσιακών στοιχείων		32.579.632.023,53	30.545.046.326,83
Σύνολο περιουσιακών στοιχείων		61.643.475.792,17	62.608.320.421,93
ΥΠΟΧΡΕΩΣΕΙΣ			
Βραχυπρόθεσμες υποχρεώσεις			
Πληρωτέες υποχρεώσεις	9	12.547.628.237,06	11.354.618.930,21
Βραχυπρόθεσμα δάνεια	10	47.157.791.000,43	41.515.958.400,43
Βραχυπρόθεσμο μέρος μακροπροθέσμων δανείων	11	5.354.998.275,66	6.127.281.375,32
Άλλες υποχρεώσεις	12	193.946.852,21	243.439.841,22
Παροχές σε εργαζομένους	13	1.717.733,65	1.655.506,08
Σύνολο βραχυπροθέσμων υποχρεώσεων		65.256.082.099,01	59.242.954.053,26
Μακροπρόθεσμες υποχρεώσεις			
Μακροπρόθεσμα δάνεια	14	322.617.713.759,73	308.683.767.815,36
Παράγωγα χρηματοοικονομικά μέσα	15	8.967.000.000,00	7.509.000.000,00
Άλλες υποχρεώσεις	16	5.370.166.334,11	5.302.644.157,05
Σύνολο μακροπροθέσμων υποχρεώσεων		336.954.880.093,84	321.495.411.972,41
Σύνολο υποχρεώσεων		402.210.962.192,85	380.738.366.025,67
ΚΑΘΑΡΗ ΠΕΡΙΟΥΣΙΑ/ΘΕΣΗ			
Διαφορές Απογραφής	17	158.477.297,50	1.037.045.725,82
Σωρευμένο πλεόνασμα/έλλειμμα		(318.130.045.603,74)	(313.622.593.327,91)
Έλλειμμα περιόδου		(22.595.918.094,44)	(5.544.498.001,65)
Σύνολο καθαρής περιουσίας/ θέσης		(340.567.486.400,68)	(318.130.045.603,74)

II. Κατάσταση Χρηματοοικονομικής Επίδοσης

	<u>Σημ.</u>	<u>2020</u>	<u>2019</u>
Έσοδα	18		
Φόροι	18.1	40.924.250.441,49	47.934.207.571,23
Κοινωνικές εισφορές	18.2	54.332.463,67	54.159.788,64
Μεταβιβάσεις	18.3	7.813.648.216,50	4.491.704.410,37
Πωλήσεις	18.4	569.671.868,36	1.779.407.009,55
Λοιπά τρέχοντα έσοδα	18.5	8.866.591.914,18	3.830.565.256,03
Σύνολο εσόδων		58.228.494.904,20	58.090.044.035,82
Έξοδα	19		
Παροχές σε εργαζομένους	19.1	(10.434.978.112,84)	(10.169.605.461,66)
Κοινωνικές παροχές	19.2	(186.979.145,28)	(697.197.092,78)
Μεταβιβάσεις	19.3	(45.047.503.634,88)	(34.790.190.062,81)
Αναλώσεις αγαθών και υπηρεσιών	19.4	(1.929.488.108,90)	(1.757.311.403,78)
Επιδοτήσεις	19.5	(1.084.863.869,22)	(1.172.265.870,18)
Τόκοι	19.6	(5.946.062.765,26)	(6.483.045.807,58)
Λοιπές δαπάνες	19.7	(29.105.916,40)	(49.596.836,84)
Αποσβέσεις	19.8	(989.074.556,64)	(662.999.736,21)
Σύνολο εξόδων		(65.648.056.109,42)	(55.782.212.271,84)
Λειτουργικό αποτέλεσμα		(7.419.561.205,22)	2.307.831.763,98
Λοιπά έσοδα και κέρδη	20	1.519.003.290,72	176.205.040,11
Λοιπά έξοδα και ζημιές	20	(16.695.360.179,94)	(8.028.534.805,74)
Αποτέλεσμα από λοιπά έσοδα και κέρδη/έξοδα και ζημιές		(15.176.356.889,22)	(7.852.329.765,63)
Καθαρό πλεόνασμα ή έλλειμμα περιόδου		(22.595.918.094,44)	(5.544.498.001,65)

III. Κατάσταση Μεταβολών Καθαρής Θέσης

	<u>Σημ.</u>	Σωρευμένο πλεόνασμα/ έλλειμμα	Σύνολο Καθαρής Θέσης
Υπόλοιπο 01.01.2019		(313.622.593.327,91)	(313.622.593.327,91)
Πλεόνασμα/έλλειμμα περιόδου		(5.544.498.001,65)	(5.544.498.001,65)
Διαφορές απογραφής		1.037.045.725,82	1.037.045.725,82
Σύνολο καθαρής θέσης 31.12.2019		(318.130.045.603,74)	(318.130.045.603,74)
Διαφορές απογραφής		0,00	0,00
Σύνολο καθαρής θέσης 01.01.2020		(318.130.045.603,74)	(318.130.045.603,74)
Πλεόνασμα/έλλειμμα περιόδου		(22.595.918.094,44)	(22.595.918.094,44)
Διαφορές απογραφής	17	158.477.297,50	158.477.297,50
Σύνολο καθαρής θέσης 31.12.2020		(340.567.486.400,68)	(340.567.486.400,68)

IV. Κατάσταση Ταμειακών Ροών

Ταμειακές ροές από λειτουργικές δραστηριότητες	Σημ.	2020	2019
Εισπράξεις			
Εισπράξεις από φόρους		37.732.126.964,26	46.540.385.830,43
Εισπράξεις από κοινωνικές εισφορές		54.332.606,37	54.159.844,44
Εισπράξεις από μεταβιβάσεις		6.556.833.994,34	4.407.103.058,53
Εισπράξεις από πωλήσεις		534.771.862,07	1.767.851.814,73
Εισπράξεις από λοιπά τρέχοντα έσοδα		2.552.115.444,90	2.366.533.710,44
Σύνολο Εισπράξεων		47.430.180.871,94	55.136.034.258,57
Πληρωμές			
Πληρωμές για παροχές σε εργαζομένους		(10.434.912.466,60)	(10.170.258.672,87)
Πληρωμές για κοινωνικές παροχές		(191.173.988,59)	(697.244.896,16)
Πληρωμές για μεταβιβάσεις		(50.522.679.449,38)	(35.100.524.138,32)
Πληρωμές για αγορές αγαθών και υπηρεσιών		(2.009.169.502,61)	(1.850.946.141,55)
Πληρωμές για Επιδοτήσεις		(1.084.004.605,95)	(1.180.958.517,41)
Πληρωμές για τόκους		(4.773.762.741,19)	(5.224.774.692,27)
Πληρωμές για λοιπά έξοδα		(29.105.916,40)	(49.764.493,12)
Σύνολο Πληρωμών		(69.044.808.670,72)	(54.274.471.551,70)
Λοιπά (Εισπράξεις & Πληρωμές) από Λειτουργικές Δραστηριότητες		(236.395.222,14)	(126.286.461,28)
Καθαρές ταμειακές ροές από λειτουργικές δραστηριότητες		(21.851.023.020,92)	735.276.245,59
Ταμειακές ροές από επενδυτικές δραστηριότητες			
Πληρωμές για απόκτηση παγίων		(1.132.837.445,96)	(997.804.426,65)
Εισπράξεις από πώληση παγίων		7.618.768,63	10.455.514,13
Πληρωμές για απόκτηση επενδύσεων		(117.269.267,59)	(19.950.192,10)
Εισπράξεις από πώληση επενδύσεων		33.174.337,09	39.861.744,41
Καθαρές ταμειακές ροές από επενδυτικές δραστηριότητες		(1.209.313.607,83)	(967.437.360,21)
Ταμειακές ροές από χρηματοδοτικές δραστηριότητες			
Εισπράξεις από δάνεια		1.310.913.690.103,58	1.104.837.381.082,06
Εξοφλήσεις δανείων		(1.293.410.167.857,33)	(1.108.196.058.903,22)
Εισπράξεις/επιστροφές από αυξήσεις μειώσεις κεφαλαίου		0,00	0,00
Διανομές μερισμάτων		0,00	0,00
Λοιπά (Εισπράξεις & Πληρωμές)		17.750.000,00	26.053.468,20
Καθαρές ταμειακές ροές από χρηματοδοτικές δραστηριότητες		17.521.272.246,25	(3.332.624.352,96)
Καθαρή αύξηση/(μείωση) στα ταμειακά διαθέσιμα και ισοδύναμα	21	(5.539.064.382,50)	(3.564.785.467,58)
Ταμειακά διαθέσιμα και ισοδύναμα στην αρχή της περιόδου		24.169.796.158,00	27.605.633.713,88
Συναλλαγματικές διαφορές	21	(498.670,70)	169.528,46
Διαθέσιμα εξ απογραφής	21	148.275.731,45	128.778.383,24
Ταμειακά διαθέσιμα και ισοδύναμα στην λήξη της περιόδου		18.778.508.836,25	24.169.796.158,00

V. Σημειώσεις

Σημείωση 1: Βάση Πληροφόρησης

1.1. Δήλωση Συμμόρφωσης

Οι Χρηματοοικονομικές Καταστάσεις της οντότητας αναφοράς ΚΔ έχουν συνταχθεί σύμφωνα με τις διατάξεις της ΛΠΠΕ λαμβάνοντας επίσης υπόψη ότι, επί του παρόντος, η πλήρης συμμόρφωσή τους με τη λογιστική δεδουλευμένης βάσης του π.δ.54/2018 δεν είναι εφικτή. Σε συμφωνία με το άρθρο 15 του π.δ.54/2018, η ΚΔ στοχεύει στην πλήρη συμμόρφωση με τις απαιτήσεις του ΛΠΓΚ για τις Χρηματοοικονομικές Καταστάσεις της περιόδου αναφοράς 1/1/2023 έως 31/12/2023.

1.2. Περίοδος αναφοράς

Οι παρούσες Χρηματοοικονομικές Καταστάσεις αφορούν την περίοδο αναφοράς 1/1/2020 έως 31/12/2020. Η ημερομηνία αναφοράς είναι η τελευταία ημέρα της περιόδου αναφοράς.

1.3. Βάση κατάρτισης των Χρηματοοικονομικών Καταστάσεων

Οι Χρηματοοικονομικές Καταστάσεις έχουν καταρτιστεί με βάση την αρχή της συνεχιζόμενης δραστηριότητας κατά την ημερομηνία αναφοράς (31/12/2020) και τα ποιοτικά χαρακτηριστικά των χρηματοοικονομικών αναφορών του άρθρου 13 του π.δ.54/2018.

Η κατάρτιση των Χρηματοοικονομικών Καταστάσεων σύμφωνα με το ΛΠΓΚ και την εν λόγω Λογιστική Πολιτική απαιτεί τη χρήση σημαντικών λογιστικών εκτιμήσεων και κρίσεων οι οποίες επηρεάζουν τα στοιχεία των Χρηματοοικονομικών Καταστάσεων.

1.4. Οντότητα αναφοράς

Οι Χρηματοοικονομικές Καταστάσεις συντάσσονται για την οντότητα αναφοράς ΚΔ, η οποία αποτελείται από τα Υπουργεία, τις Αποκεντρωμένες Διοικήσεις και λοιπούς φορείς και Αρχές του Κράτους που περιλαμβάνονται στον Κρατικό Προϋπολογισμό.

1.5. Νόμισμα παρουσίασης

Τα ποσά των Χρηματοοικονομικών Καταστάσεων παρουσιάζονται σε Ευρώ (€), εκτός αν αναφέρεται διαφορετικά στις επιμέρους σημειώσεις.

1.6.Συναλλαγές σε ξένο νόμισμα

Οι Χρηματοοικονομικές Καταστάσεις έχουν καταρτιστεί σε Ευρώ (€) που αποτελεί το βασικό λειτουργικό νόμισμα. Συναλλαγές που πραγματοποιήθηκαν σε ξένο νόμισμα μετατρέπονται σε Ευρώ και καταχωρούνται με βάση την τιμή συναλλάγματος που ισχύει την ημέρα της συναλλαγής. Τυχόν συναλλαγματικά κέρδη ή ζημιές που προκύπτουν κατά την εξόφληση τέτοιων συναλλαγών αναγνωρίζονται στην Κατάσταση Χρηματοοικονομικής Επίδοσης. Επίσης στην Κατάσταση Χρηματοοικονομικής Επίδοσης αναγνωρίζονται τα συναλλαγματικά κέρδη ή ζημιές που προκύπτουν από την αποτίμηση απαιτήσεων ή υποχρεώσεων σε ξένο νόμισμα με βάση τη συναλλαγματική ισοτιμία που ισχύει κατά την ημερομηνία αναφοράς.

Σημείωση 2: Ταμειακά διαθέσιμα και ισοδύναμα

Τα ταμειακά διαθέσιμα που αναγνωρίστηκαν κατά την ημερομηνία αναφοράς ικανοποιούν τον ορισμό του περιουσιακού στοιχείου, σύμφωνα με τις διατάξεις της παρ. 14 της ΛΠΠΕ. Η οντότητα αναφοράς ελέγχει τους συγκεκριμένους πόρους και συνεπώς αποτελούν περιουσιακά της στοιχεία, όταν έχει τη δυνατότητα να κατευθύνει το πώς χρησιμοποιούνται αυτοί οι πόροι (από την ίδια ή από άλλα μέρη) ώστε να ωφεληθεί από τη δυνατότητα παροχής υπηρεσιών και/ή τα οικονομικά οφέλη που αυτοί ενσωματώνουν.

Σύμφωνα με την παρ. 14 της ΛΠΠΕ, και μέχρι να πραγματοποιηθούν οι προσαρμογές που προβλέπονται σε αυτήν, η ΚΔ αναγνωρίζει κατά την ημερομηνία αναφοράς στις Χρηματοοικονομικές Καταστάσεις το ποσό των ταμειακών διαθεσίμων που δεν παρακολουθείται στο λογιστικό της σύστημα, ωφελώντας απευθείας την καθαρή θέση (σωρευμένο έλλειμμα/πλεόνασμα). Κατά την επόμενη ημερομηνία αναφοράς αναγνωρίζεται η μεταβολή των ταμειακών διαθεσίμων που εξακολουθούν να μην παρακολουθούνται, βαρύνοντας ή ωφελώντας απευθείας την καθαρή θέση (σωρευμένο έλλειμμα/πλεόνασμα).

Η λειτουργική ενσωμάτωση των διαθεσίμων αυτών στο λογιστικό σύστημα απαιτεί κατάλληλη προσαρμογή τόσο των λογιστικών πρακτικών που ακολουθούνται από τις υπηρεσίες της ΚΔ όσο και του πληροφοριακού συστήματος.

Η ΚΔ, προκειμένου να εφαρμόσει πλήρως την παρ. 14 της ΛΠΠΕ, προτίθεται, εντός της μεταβατικής περιόδου, να ελέγξει την τυχόν ύπαρξη και άλλων τραπεζικών λογαριασμών που μπορεί να πληρούν τα κριτήρια αναγνώρισης ως ταμειακών διαθεσίμων.

Κατά την ημερομηνία αναφοράς, τα Ταμειακά Διαθέσιμα και ισοδύναμα ανήλθαν σε 18.778.508.836,25€.

Ταμειακά Διαθέσιμα και Ισοδύναμα			
Κατηγορία	2020	2019	Μεταβολή 2020-2019
Τράπεζα της Ελλάδος (ΤτΕ)	17.299.099.464,33	18.046.900.363,85	-747.800.899,52
Εμπορικές Τράπεζες	570.077.250,78	5.200.077.250,78	-4.630.000.000,00
Ταμείο Παρακαταθηκών & Δανείων	856.510.925,70	868.396.189,68	-11.885.263,98
Ειδικά Τραβηκτικά Δικαιώματα (SDR)	11.704.241,96	11.217.034,14	487.207,82
Ταμειακά διαθέσιμα Δ.Ο.Υ.	41.116.953,48	43.205.319,55	-2.088.366,07
Σύνολο	18.778.508.836,25	24.169.796.158,00	-5.391.287.321,75

Σημείωση 3: Απαιτήσεις

3.1. Αναγνώριση απαιτήσεων

Η αναγνώριση των απαιτήσεων κατά την περίοδο αναφοράς, πραγματοποιήθηκε με τις ίδιες λογιστικές πολιτικές που εφαρμόζονταν κατά την 31/12/2018, καθώς για να καταστεί δυνατή η εφαρμογή των προβλεπόμενων στη ΛΠΠΕ, είναι αναγκαία η αναδιάρθρωση και ο επαναπροσδιορισμός των αρμοδιοτήτων των υπηρεσιών της ΚΔ, η οργάνωση των λογιστικών πρακτικών, η συγκέντρωση των αναγκαίων πληροφοριών και η κατάλληλη αναβάθμιση του πληροφοριακού συστήματος.

Ειδικότερα, ως απαιτήσεις αναγνωρίστηκαν τα ποσά που βεβαιώνονται από τις ΔΟΥ, τα οποία δεν έχουν εισπραχθεί και δεν έχουν διαγραφεί/παραγραφεί.

Επίσης, για πρώτη φορά κατά την παρούσα περίοδο αναφοράς, οι απαιτήσεις από βεβαιωθέντα και μη εισπραχθέντα έσοδα των Τελωνείων της χώρας που τηρούνται στο πληροφοριακό σύστημα των Τελωνείων και σε βιβλία των Τελωνείων (βλέπε πίνακα 3του παραρτήματος), αφού εισήχθησαν στο Ολοκληρωμένο Πληροφοριακό Σύστημα Δημοσιονομικής Πολιτικής (ΟΠΣΔΠ), αναγνωρίζονται στα έσοδα και ενημερώνουν τις απαιτήσεις της ΚΔ.

Τέλος, τα ποσά που εισπράττονται από τις Κεντρικές Υπηρεσίες του ΓΛΚ (πχ. τόκοι, μερίσματα, μεταβιβάσεις από Ε.Ε. κ.λπ.) βεβαιώνονται κατά την είσπραξη (ταμειακή βάση) και ως εκ τούτου δεν επαυξάνουν τις απαιτήσεις.

3.2. Επιμέτρηση απαιτήσεων

Πληροφοριακά, διευκρινίζεται ότι, με τον ν.4152/2013 επαναδιατυπώθηκε το άρθρο 82 του ν.356/1974 (ΚΕΔΕ) και θεσμοθετήθηκε συγκεκριμένη διαδικασία για τη διάκριση και χαρακτηρισμό των ληξιπρόθεσμων οφειλών προς την ΚΔ ως ανεπίδεκτων είσπραξης. Στόχος της ρύθμισης είναι η εκκαθάριση των επί σειρά ετών σωρευμένων ληξιπρόθεσμων οφειλών που έχουν βεβαιωθεί από τις ΔΟΥ.

Με την με αριθμό ΠΟΛ1259/5-12-2013 απόφαση του Γενικού Γραμματέα Δημοσίων Εσόδων του Υπουργείου Οικονομικών (Β'3119), εξειδικεύθηκαν περαιτέρω η διαδικασία, οι προϋποθέσεις και τα κριτήρια για τη διάκριση και τον χαρακτηρισμό των οφειλών σε εισπραξιμες και σε ανεπίδεκτες είσπραξης.

Σύμφωνα με τα στοιχεία της ΑΑΔΕ, στο πλαίσιο της εν λόγω διαδικασίας που ξεκίνησε ουσιαστικά το έτος 2014, έχουν χαρακτηριστεί μέχρι 31/12/2020ως ανεπίδεκτες είσπραξης, ληξιπρόθεσμες ανείσπρακτες βεβαιωθείσες απαιτήσεις συνολικού ύψους 24.008.553.437,53€, εκ των οποίων τα 2.477.237.570,55€ χαρακτηρίστηκαν εντός του έτους 2020. Στο παράρτημα επισυνάπτεται διάγραμμα με τις ληξιπρόθεσμες οφειλές προς την ΚΔ, οι οποίες έχουν χαρακτηριστεί ως ανεπίδεκτες είσπραξης. Για τα ποσά που χαρακτηρίστηκαν ως ανεπίδεκτα είσπραξης παρατείνεται η περίοδος παραγραφής για δέκα (10) έτη. Ο ανωτέρω χειρισμός είναι διαχειριστικός ως προς τη διεκδίκηση των εν λόγω απαιτήσεων.

Λογιστικά, οι απαιτήσεις επιμετρώνται στο χρηματοοικονομικά ανακτήσιμο ποσό, κατά την ημερομηνία αναφοράς, δηλαδή αυτό που εύλογα αναμένεται να εισπραχθεί. Επισημαίνεται ότι η ανωτέρω επιμέτρηση σε καμία περίπτωση δεν επηρεάζει τις έννομες διεκδικήσεις της ΚΔ έναντι τρίτων και δεν προδικάζει την τελική εισπραξιμότητα των εξατομικευμένων απαιτήσεων. Εξάλλου, και για τους σκοπούς της χρηματοοικονομικής πληροφόρησης, ποσά που έχουν απομειωθεί μπορούν να αναστραφούν σε επόμενη περίοδο, σύμφωνα με τις διατάξεις της παρ. 23 της ΛΠΠΕ.

3.2.1. Μέθοδος υπολογισμού απομείωσης

Κατά τον Ισολογισμό έναρξης και κατά την προηγούμενη ημερομηνία αναφοράς, σύμφωνα με την παρ. 19 της ΛΠΠΕ, υπολογίστηκαν απομειώσεις στις χρηματοοικονομικές απαιτήσεις που παρουσιάζονται σε αυτόν τον λογαριασμό, έτσι ώστε αυτές να προσαρμοσθούν στο ύψος που εύλογα αναμένεται να εισπραχθεί. Χαπομείωση για τις κατηγορίες απαιτήσεων των πινάκων της σημείωσης 3.2.2, η οποία αφορά τις υφιστάμενες κατά την 31/12/2020

απαιτήσεις και έγινε προκειμένου αυτές να εμφανισθούν στο ανακτήσιμο ποσό τους, υπολογίστηκε με βάση τον κινητό μέσο όρο των συντελεστών εισπραξιμότητας των πέντε (5) τελευταίων περιόδων αναφοράς συμπεριλαμβανομένης της τρέχουσας, δηλαδή από 2016 έως 2020.

Για κάθε μια από τις πέντε (5) περιόδους αναφοράς, ο συντελεστής εισπραξιμότητας υπολογίζεται ως ποσοστό των εισπραχθέντων στην περίοδο αναφοράς απαιτήσεων που εκκρεμούσαν κατά την προηγούμενη ημερομηνία αναφοράς προς τις συνολικά υφιστάμενες απαιτήσεις κατά την προηγούμενη ημερομηνία αναφοράς, συμπεριλαμβανομένων και αυτών που έχουν απομειωθεί με την ίδια διάταξη (παρ. 19 ΛΠΠΕ) σε προηγούμενες περιόδους. Ο Συντελεστής Εισπραξιμότητας προσδιορίζεται από τον παρακάτω τύπο :

Συντελεστής Εισπραξιμότητας = εισπραχθείσες στην περίοδο αναφοράς απαιτήσεις που εκκρεμούσαν κατά την προηγούμενη ημερομηνία αναφοράς / συνολικά υφιστάμενες απαιτήσεις κατά την προηγούμενη ημερομηνία αναφοράς

3.2.2. Απομειώσεις απαιτήσεων της 31/12/2020

Κατά την ημερομηνία αναφοράς οι απαιτήσεις επιμετρήθηκαν στο χρηματοοικονομικά ανακτήσιμο ποσό τους. Ο υπολογισμός των απομειώσεων πραγματοποιήθηκε με τη χρήση του Μέσου Όρου των συντελεστών εισπραξιμότητας για τις περιόδους 2016-2020. Οι σχετικοί συντελεστές παρουσιάζονται στον κατωτέρω πίνακα :

Κατηγορία απαίτησης	Συντελεστής Εισπραξιμότητας					Μέσος Όρος 2016-2020
	2016	2017	2018	2019	2020	
Φόροι επί αγαθών & υπηρεσιών	5,45%	6,55%	7,22%	7,99%	7,32%	6,91%
Τακτικοί Φόροι ακίνητης περιουσίας	46,10%	34,46%	32,90%	29,35%	23,55%	33,27%
Λοιποί Φόροι Παραγωγής	13,79%	11,08%	9,59%	9,27%	7,95%	10,33%
Φόρος Εισοδήματος	12,77%	12,36%	11,77%	11,32%	9,81%	11,60%
Φόροι Κεφαλαίου	19,05%	17,93%	18,97%	20,45%	18,00%	18,88%
Λοιποί τρέχοντες φόροι	2,27%	2,19%	1,96%	8,97%	7,16%	4,51%
Κοινωνικές Εισφορές	0,00%	0,71%	0,00%	0,00%	0,00%	0,14%
Μεταβιβάσεις	0,66%	0,35%	0,56%	0,15%	0,11%	0,36%
Πωλήσεις αγαθών & υπηρεσιών	1,91%	1,15%	0,84%	1,49%	0,74%	1,23%
Τόκοι	0,41%	0,41%	0,38%	0,37%	0,24%	0,36%
Πρόστιμα ποινές και καταλογισμοί	0,43%	0,46%	0,55%	0,44%	0,31%	0,44%
Λοιπές περιπτώσεις	7,55%	4,59%	6,77%	3,84%	3,73%	5,30%

Οι απαιτήσεις κατά την 31/12/2020 ανέρχονται σε 114,8 δισ. € και διαμορφώνονται κατά κατηγορία, όπως εμφανίζεται στον ακόλουθο πίνακα:

Περιγραφή	Απαιτήσεις 2019	Βεβαιωθέντα 2020	Διαγραφές 2020	Εισπράξεις 2020	Απαιτήσεις 2020
Φόροι επί αγαθών & υπηρεσιών	12.904.273.154,35	25.228.095.781,12	158.379.441,68	23.655.477.047,18	14.318.512.446,61
Τακτικοί Φόροι ακίνητης περιουσίας	2.617.280.179,16	2.815.197.090,56	109.546.879,04	2.427.214.092,88	2.895.716.297,80
Λοιποί Φόροι Παραγωγής	1.250.973.613,45	646.674.947,61	41.286.722,69	505.837.067,16	1.350.524.771,21
Φόρος Εισοδήματος	11.215.101.387,99	13.826.248.993,41	1.019.622.640,70	11.833.443.675,51	12.188.284.065,19
Φόροι Κεφαλαίου	377.834.904,98	211.835.512,36	39.401.750,28	180.112.881,79	370.155.785,27
Λοιποί τρέχοντες φόροι	257.578.127,73	1.750.197.890,20	3.130.865,80	1.743.354.923,93	261.290.228,20
Κοινωνικές Εισφορές	7.269.780,23	2.059.751,61	0,00	2.059.894,31	7.269.637,53
Μεταβιβάσεις	11.684.762.734,03	1.370.656.405,67	43.274.247,59	113.724.793,84	12.898.420.098,27
Πωλήσεις αγαθών & υπηρεσιών	1.037.032.517,99	372.745.173,96	3.708.081,19	337.722.519,28	1.068.347.091,48
Τόκοι	38.624.145,09	4.621.262,53	371.386,23	3.982.974,34	38.891.047,05
Πρόστιμα ποινές και καταλογισμοί	63.332.982.931,27	89.139.651.258,90	82.555.889.119,43	901.915.015,76	69.014.830.054,98
Λοιπές περιπτώσεις	364.033.712,41	84.065.792,45	3.084.494,93	64.571.637,60	380.443.372,33
Σύνολο	105.087.747.188,68	135.452.049.860,38	83.977.695.629,56	41.769.416.523,58	114.792.684.895,92

Οι απομειώσεις των απαιτήσεων της 31/12/2020, κατά κατηγορία, παρουσιάζονται στον κατωτέρω πίνακα:

Απομειώσεις απαιτήσεων της 31/12/2020				
Περιγραφή	Απαιτήσεις 2020	Συντελεστής Εισπραξιμότητας 2016-2020	Εισπράξιμο ποσό	Ποσά απομείωσης της 31/12/2020
Φόροι επί αγαθών & υπηρεσιών	14.318.512.446,61	6,91%	989.066.440,76	13.329.446.005,85
Τακτικοί Φόροι ακίνητης περιουσίας	2.895.716.297,80	33,27%	963.522.827,67	1.932.193.470,13
Λοιποί Φόροι Παραγωγής	1.350.524.771,21	10,33%	139.575.793,12	1.210.948.978,09
Φόρος Εισοδήματος	12.188.284.065,19	11,60%	1.414.371.304,99	10.773.912.760,20
Φόροι Κεφαλαίου	370.155.785,27	18,88%	69.884.892,34	300.270.892,93
Λοιποί τρέχοντες φόροι	261.290.228,20	4,51%	11.782.848,59	249.507.379,61
Κοινωνικές Εισφορές	7.269.637,53	0,14%	10.300,58	7.259.336,95
Μεταβιβάσεις	12.898.420.098,27	0,36%	47.062.410,12	12.851.357.688,15
Πωλήσεις αγαθών & υπηρεσιών	1.068.347.091,48	1,23%	13.091.901,53	1.055.255.189,95
Τόκοι	38.891.047,05	0,36%	141.001,95	38.750.045,10
Πρόστιμα ποινές και καταλογισμοί	69.014.830.054,98	0,44%	303.883.563,81	68.710.946.491,17
Λοιπές περιπτώσεις	380.443.372,33	5,30%	20.147.938,60	360.295.433,73
Σύνολο	114.792.684.895,92		3.972.541.224,04	110.820.143.671,88

Μετά τον υπολογισμό του εισπραξιμού ποσού των απαιτήσεων της 31/12/2020, η απομείωση ανήλθε σε 110,8 δισ. €, έναντι 101,40 δισ. € κατά την 31/12/2019, με την επιπλέον απομείωση ύψους 9,4 δισ. € (= 110,8-101,4) να βαρύνει τα αποτελέσματα. Σημειώνεται ότι, κατά την παρούσα περίοδο ενσωματώθηκαν οι απαιτήσεις απόβεβαιωθέντα και μη εισπραχθέντα έσοδα των Τελωνείων ύψους 6,0 δισ. ευρώ.

3.2.3. Λοιπές απαιτήσεις

Οι λοιπές απαιτήσεις περιλαμβάνουν κυρίως δοσοληπτικούς λογαριασμούς διαχειριστών και θεωρούνται στο σύνολό τους χρηματοοικονομικά ανακτήσιμες. Επιπλέον στις λοιπές απαιτήσεις αναγνωρίστηκαν και οι ακόλουθες απαιτήσεις:

- **Ταμείο Εγγυοδοσίας Επιχειρήσεων COVID_19**

Για τη λειτουργία του Ταμείου Εγγυοδοσίας Επιχειρήσεων COVID-19, χρηματοδοτήθηκε η Ελληνική Αναπτυξιακή Τράπεζα Α.Ε. με ποσό ύψους 1.780εκ. € μέσω του ΠΔΕ, για την παροχή εγγυήσεων προς το Τραπεζικό Σύστημα, με σκοπό τη δημιουργία μόχλευσης για την παροχή δανείων προς τις μικρομεσαίες επιχειρήσεις που πλήττονται από την πανδημία covid-19. Η σχετική δαπάνη εμφανίζεται σε λογαριασμό μεταβιβάσεων στον Απολογισμό της ΚΔ και ειδικότερα υπό τον ΑΛΕ 2310988899, καθόσον σε αυτό τον ΑΛΕ εγγράφηκαν οι σχετικές πιστώσεις στον Κρατικό Προϋπολογισμό και εκδόθηκαν τα αντίστοιχα χρηματικά εντάλματα πληρωμής.

Σύμφωνα όμως με τα οριζόμενα στο π.δ.54/2018 και τη ΛΠΠΕ, η εν λόγω μεταβίβαση συνιστά χρηματοοικονομικό περιουσιακό στοιχείο και για το λόγο αυτό αναγνωρίστηκε ως απαίτηση από μεταβιβάσεις.

- **Ταμείο Αλληλεγγύης ν.4662/20**

Για τη λειτουργία του Ταμείου Αλληλεγγύης που συστάθηκε με τις διατάξεις του άρθ. 196 του ν.4662/2020 (Α'27) υπό τη διαχείριση του Υπουργείου Μετανάστευσης και Ασύλου, χρηματοδοτήθηκε από τον ΚΠ ο ομώνυμος λογαριασμός που τηρείται στο Ταμείο Παρακαταθηκών και Δανείων (ΤΠ&Δ) με συνολικό ποσό ύψους 28.936.143,37 €, το οποίο εμφανίζεται ως έξοδο στον Απολογισμό, αναλυτικά στους ΑΛΕ που εκδόθηκαν τα σχετικά χρηματικά εντάλματα πληρωμής. Ποσό ύψους 4.211.336,43€ διατέθηκε από τον εν λόγω λογαριασμό για τη χρηματοδότηση έργων υποδομών δήμων, οι οποίοι σύμφωνα με την αριθ. 3999/30-4-2020 ΚΥΑ (Β'1811) υποχρεούνται να διασφαλίζουν τη λειτουργία και συντήρησή τους, τουλάχιστον για πέντε (5) έτη. Εάν κάποιος δήμος δεν τηρήσει την υποχρέωση αυτή, δεν έχει κάνει σύννομη χρήση της χρηματοδότησης και απαιτείται επιστροφή του ποσού που αναλογεί. Το υπόλοιπο του εν λόγω λογαριασμού στις 31/12/2020 ανήλθε σε 24.724.806,94€.

Κατόπιν αυτών και σύμφωνα με τα οριζόμενα στο π.δ.54/2018 και τη ΛΠΠΕ, το ποσό που διατέθηκε από τον προαναφερόμενο λογαριασμό, αναγνωρίστηκε ως απαίτηση από μεταβιβάσεις, ενώ το υπόλοιπο αυτού παρακολουθείται στους λογαριασμούς διαθεσίμων της ΚΔ ως χρηματοοικονομικό περιουσιακό της στοιχείο.

Λοιπές Απαιτήσεις			
Κατηγορία	2020	2019	Μεταβολή
Διάφορες Απαιτήσεις	480.100.774,50	469.313.452,90	10.787.321,60
Ενδιάμεσοι - Δοσοληπτικοί Λογαριασμοί Διαχειριστών	1.451.254.740,53	1.253.000.372,49	198.254.368,04
Ταμείο Εγγυοδοσίας Επιχειρήσεων COVID-19	1.780.000.000,00	0,00	1.780.000.000,00
Ταμείο Αλληλεγγύης ν.4662/20	4.211.336,43	0,00	4.211.336,43
Σύνολο	3.715.566.851,46	1.722.313.825,39	1.993.253.026,07

Κατά την ημερομηνία αναφοράς οι συνολικές απαιτήσεις ανήλθαν σε 7.688 εκ. € όπως προκύπτει από το άθροισμα του εισπράξιμου ποσού των 3.972 εκ. € του πίνακα της σημείωσης 3.2.2 και του ποσού των 3.716 εκ. € των λοιπών απαιτήσεων.

Σημείωση 4: Αποθέματα

Σύμφωνα με την παρ.32 της ΛΠΠΕ, τα αποθέματα που αποκτώνται κατά τη διάρκεια της μεταβατικής περιόδου αλλά πριν να καταστεί εφικτή η τήρηση των απαραίτητων, για την αναγνώριση και επιμέτρησή τους, λογιστικών αρχείων, αναγνωρίζονται ως έξοδα στην Κατάσταση Χρηματοοικονομικής Επίδοσης. Κατά συνέπεια, δεν παρουσιάζονται αποθέματα στην Κατάσταση Χρηματοοικονομικής Θέσης. Η τήρηση των ανωτέρω λογιστικών αρχείων προϋποθέτει αφενός την αναβάθμιση του πληροφοριακού συστήματος, αφετέρου την αναδιοργάνωση των διαδικασιών χρηματοοικονομικής διαχείρισης και των λογιστικών πρακτικών των υπηρεσιών της ΚΔ, καθώς και των αρμοδιοτήτων τους.

Σημείωση 5: Προκαταβολές

Οι Προκαταβολές επιμετρώνται στο ανακτήσιμο ποσό τους. Ειδικότερα, ο λογαριασμός Προκαταβολές περιλαμβάνει τις “Προκαταβολές προσωπικού” όπου αναγνωρίζεται η μισθοδοσία του προσωπικού και οι καταβαλλόμενες από την ΚΔ συντάξεις, που σύμφωνα με τις ισχύουσες διατάξεις προκαταβάλλονται. Τον επόμενο μήνα κατά τον οποίο οι μισθοί και οι συντάξεις καθίστανται δουλευμένοι, οι “προκαταβολές προσωπικού” μεταφέρονται στα έξοδα.

Επίσης περιλαμβάνονται οι “Προκαταβολές σε δημόσιους διαχειριστές” στις οποίες αναγνωρίζονται ποσά που έχουν τεθεί στη διάθεση δημοσίων υπηρεσιών, υπό την ευθύνη υπολόγων διαχειριστών (μέσω παγίων προκαταβολών ή μέσω Χρηματικών Ενταλμάτων Προπληρωμής), και δεν αναγνωρίστηκαν στα Ταμειακά Διαθέσιμα για τους λόγους που αναφέρονται στη Σημείωση 2.

Κατά την ημερομηνία αναφοράς, το υπόλοιπο των προκαταβολών ανέρχεται σε 2,6 δισ. € έναντι 2,5 δισ. € κατά την προηγούμενη περίοδο αναφοράς, σημειώνοντας αύξηση κατά 0,1 δισ. €.

Αναλυτικά, τα στοιχεία παρουσιάζονται στον κάτωθι πίνακα:

Προκαταβολές			
Κατηγορία	2020	2019	Μεταβολή
Προκαταβολές παροχών σε εργαζόμενους	392.051.907,80	384.826.149,38	7.225.758,42
Προκαταβολές σε δημόσιους διαχειριστές	2.162.157.304,81	2.059.874.919,06	102.282.385,75
Λοιπές προκαταβολές	43.017.644,27	38.422.860,54	4.594.783,73
Σύνολο	2.597.226.856,88	2.483.123.928,98	114.102.927,90

Σημείωση 6: Επενδύσεις σε ελεγχόμενες οντότητες, συγγενείς και κοινοπραξίες

Ελεγχόμενες είναι οι οντότητες στις οποίες η ΚΔ ασκεί **έλεγχο**. Η ΚΔ ελέγχει μια οντότητα όταν είναι εκτεθειμένη ή/και έχει δικαιώματα σε κυμαινόμενες ωφέλειες στο πλαίσιο της συμμετοχής της στην οντότητα **και έχει τη δυνατότητα να επηρεάσει** τη φύση ή το ποσό αυτών των ωφελειών μέσω της εξουσίας της επί της οντότητας. Ο έλεγχος τεκμαίρεται κατ' αρχάς όταν υπάρχει άμεση ή έμμεση συμμετοχή άνω του 50%, εφόσον δεν υπάρχουν στοιχεία που να υποδεικνύουν το αντίθετο, δηλαδή απουσία ελέγχου. Η ύπαρξη ελέγχου μπορεί να τεκμηριωθεί ανεξαρτήτως ποσοστού.

Συγγενείς είναι οι οντότητες στις οποίες η ΚΔ έχει **ουσιώδη επιρροή**, αλλά δεν ασκεί έλεγχο επί της λειτουργίας τους, δηλαδή όταν υπάρχει δυνατότητα συμμετοχής της στις αποφάσεις της οικονομικής και επιχειρησιακής πολιτικής της οντότητας, χωρίς όμως να πρόκειται για έλεγχο ή από κοινού έλεγχο των εν λόγω πολιτικών. Η ουσιώδης επιρροή τεκμαίρεται κατ' αρχάς, εφόσον υπάρχει άμεση ή έμμεση συμμετοχή άνω του 20% και έως 50%, των δικαιωμάτων ψήφου, εκτός εάν αποδεικνύεται καθαρά ότι δεν υφίσταται αυτή η περίπτωση. Ουσιώδης επιρροή μπορεί να υπάρχει και με ποσοστό συμμετοχής μεγαλύτερο από 50% ή μικρότερο από 20% των δικαιωμάτων ψήφου, εάν αποδεικνύεται καθαρά ότι η ΚΔ ασκεί ουσιώδη επιρροή (και η κυριότητα σε δικαιώματα ψήφου δε συνιστά έλεγχο στην περίπτωση της κατοχής άνω του 50%).

Κοινοπραξία είναι μια από κοινού συμφωνία όπου τα μέρη που έχουν κοινό έλεγχο στη συμφωνία έχουν δικαιώματα επί των καθαρών περιουσιακών στοιχείων της συμφωνίας. Κοινός έλεγχος είναι ο συμβατικά συμφωνημένος επιμερισμός του ελέγχου επί μιας συμφωνίας, ο οποίος υφίσταται μόνο όταν οι αποφάσεις που σχετίζονται με τη δραστηριότητα απαιτούν την ομόφωνη συγκατάθεση των μερών που μοιράζονται τον έλεγχο.

Οι επενδύσεις σε ελεγχόμενες οντότητες, συγγενείς και κοινοπραξίες **αναγνωρίζονται αρχικά** στην εύλογη αξία τους προσαυξημένη με τα κόστη συναλλαγής (παρ. 15 της ΛΠΠΕ). **Επιμετρώνται μεταγενέστερα** στο κόστος κτήσης μείον ζημίες απομείωσης. Κατά την ημερομηνία αναφοράς το ύψος των επενδύσεων σε ελεγχόμενες και συγγενείς οντότητες ανέρχεται σε 23.676 εκ. € έναντι 23.561 εκ. € του προηγούμενου έτους. Αναλυτικά :

Η αξία των επενδύσεων σε ελεγχόμενες και συγγενείς οντότητες εισηγμένες στο Χρηματιστήριο παρέμενε αμετάβλητη σε σύγκριση με τη προηγούμενη ημερομηνία αναφοράς, καθώς δεν προέκυψαν προσθήκες, διαγραφές ή απομειώσεις:

Επενδύσεις σε ελεγχόμενες οντότητες, συγγενείς και κοινοπραξίες	Αξία της 31/12/2020	Αξία της 31/12/2019	Μεταβολή 2020-2019
Μετοχές ελεγχόμενων οντοτήτων εισηγμένων στο Χρηματιστήριο Αθηνών	819.451.466,81	819.451.466,81	0,00
Μετοχές συγγενών εισηγμένων στο Χρηματιστήριο Αθηνών	872.542.161,99	872.542.161,99	0,00
Σύνολο οντοτήτων εισηγμένων στο Χρηματιστήριο Αθηνών	1.691.993.628,80	1.691.993.628,80	0,00
Μη εισηγμένες μετοχές ελεγχόμενων οντοτήτων εσωτερικού	21.982.648.679,77	21.868.024.978,18	114.623.701,59
Μη εισηγμένες μετοχές συγγενών εσωτερικού	1.215.749,23	1.215.749,23	0,00
Σύνολο οντοτήτων μη εισηγμένων στο Χρηματιστήριο Αθηνών	21.983.864.429,00	21.869.240.727,41	114.623.701,59
Γενικό Σύνολο	23.675.858.057,80	23.561.234.356,21	114.623.701,59

Η αξία των επενδύσεων ύψους 21.983 εκ. € κατά την ημερομηνία αναφοράς σε ελεγχόμενες οντότητες και συγγενείς, μη εισηγμένες, όπως διαμορφώθηκε μετά τις προσθήκες-αυξήσεις και διαγραφές-μειώσεις που πραγματοποιήθηκαν εντός της περιόδου αναφοράς, παρουσιάζεται συνοπτικά στον παρακάτω πίνακα και αναλυτικά στο παράρτημα (βλέπε πίνακα 1):

	Ελεγχόμενες οντότητες μη εισηγμένες	Συγγενείς μη εισηγμένες	Σύνολο
Αξία της 31/12/2019	21.868.024.978,18	1.215.749,23	21.869.240.727,41
Προσθήκες & Αυξήσεις κατά το έτος 2020	114.623.701,59	0,00	114.623.701,59
Διαγραφές & Μειώσεις κατά το έτος 2020	0,00	0,00	0,00
Αξία της 31/12/2020	21.982.648.679,77	1.215.749,23	21.983.864.429,00

Κατά το έτος 2020, σημειώθηκαν οι ακόλουθες μεταβολές:

Επενδύσεις σε ελεγχόμενες οντότητες, μη εισηγμένες που πραγματοποιήθηκαν μεταβολές						
A/A	Επενδύσεις σε ελεγχόμενες οντότητες, μη εισηγμένες που πραγματοποιήθηκαν μεταβολές	Ποσοστό ΕΔ επί του ΜΚ	Αξία της 31/12/2019	Προθήκες & Αυξήσεις κατά το έτος 2020	Διαγραφές & Μειώσεις κατά το έτος 2020	Αξία της 31/12/2020
1	Ελληνικά Αμυντικά Συστήματα (ΕΑΣ) ΑΒΕΕ	99,99%	7.500.000,00	14.120.001,59		21.620.001,59
2	Ελληνική Εταιρεία Συμμετοχών και Περιουσίας ΑΕ (ΕΕΣΥΠ ΑΕ)	100,00%	2.996.496.785,00	1.000.000,00		3.096.496.785,00
3	Ανώλυτη Εταιρεία Βιομηχανικής Έρευνας, Τεχνολογικής Ανάπτυξης, Εργαστηριακών Δοκιμών, Πιστοποίησης και Υπηρεσιών Ποιότητας δ.τ. ΕΒΕΤΑΜΑ.Ε. (Συγχώνευση με ΕΚΒΤΥ και ΕΤΑΚΕ)	87,80%	5.959.190,14	503.700,00		6.462.890,14
Σύνολα			3.009.955.975,14	114.623.701,59	0,00	3.124.579.676,73

Στις Χρηματοοικονομικές Καταστάσεις της ΚΔ αναγνωρίζονται οι μετοχές που διαχειρίζεται το Ταμείο Αξιοποίησης Ιδιωτικής Περιουσίας του Δημοσίου Α.Ε. (ΤΑΙΠΕΔ) για λογαριασμό της (agent). Το ΤΑΙΠΕΔ είναι υποχρεωμένο να αποδίδει στην ΚΔ το οικονομικό όφελος από τα μερίσματα και το προϊόν πώλησης των μετοχών αυτών.

Σημείωση 7: Λοιπά χρηματοοικονομικά στοιχεία

7.1. Αναγνώριση και επιμέτρηση λοιπών χρηματοοικονομικών στοιχείων

Τα λοιπά χρηματοοικονομικά στοιχεία, περιλαμβάνουν τις επενδύσεις της ΚΔ σε:

1. οντότητες που δεν ταξινομούνται στις ελεγχόμενες, συγγενείς ή κοινοπραξίες,
2. συμμετοχές σε Διεθνείς Οργανισμούς,
3. μακροπρόθεσμους τίτλους και δάνεια και
4. λοιπούς συμμετοχικούς τίτλους (ΤτΕ).

Τα χρηματοοικονομικά στοιχεία της κατηγορίας αυτής αναγνωρίζονται αρχικά στην εύλογη αξία τους. Εάν, η μεταγενέστερη επιμέτρηση γίνεται επίσης στην εύλογη αξία, σύμφωνα με την παρ. 17 της ΛΠΠΕ, τα κόστη συναλλαγής κατά την αρχική αναγνώριση βαρύνουν τα αποτελέσματα, ενώ αν αυτή γίνεται στο κόστος κτήσης μείον ζημίες απομείωσης, προσαυξάνουν την αξία αναγνώρισης.

Οι επενδύσεις σε οντότητες που δεν είναι ελεγχόμενες ή συγγενείς ή κοινοπραξίες (περ. 1), επιμετρώνται μεταγενέστερα στην εύλογη αξία τους, και εφόσον αυτή δε μπορεί να επιμετρηθεί αξιόπιστα, στο κόστος κτήσης μείον ζημίες απομείωσης. Η ίδια επιμέτρηση εφαρμόζεται και στις συμμετοχές σε Διεθνείς Οργανισμούς (περ. 2).

Οι μακροπρόθεσμοι τίτλοι (ομόλογα) και τα δάνεια (περ. 3), έχουν επιμετρηθεί σύμφωνα με τη λογιστική πολιτική που εφαρμοζόταν κατά την 31/12/2018, δηλαδή στην ονομαστική τους

αξία. Τα ανωτέρω χρηματοοικονομικά μέσα δεν ήταν δυνατό, μέχρι την ημερομηνία κατάρτισης των Χρηματοοικονομικών Καταστάσεων, να επιμετρηθούν σύμφωνα με τις απαιτήσεις της παρ. 18 της ΛΠΠΕ καθώς δεν ήταν εφικτή η ανάκτηση των πληροφοριών.

Η συμμετοχή της ΚΔ στο κεφάλαιο της ΤτΕ (περ. 4), επιμετράται όπως οι οντότητες που δεν είναι ελεγχόμενες ή συγγενείς ή κοινοπραξίες, δηλαδή στην εύλογη αξία, καθώς αυτή μπορεί να επιμετρηθεί αξιόπιστα (εισηγμένη στο Χρηματιστήριο).

Τα λοιπά χρηματοοικονομικά στοιχεία, αναλύονται στον παρακάτω πίνακα

Λοιπά Χρηματοοικονομικά Στοιχεία			
	2020	2019	Μεταβολή
Λοιπές επενδύσεις σε μη εισηγμένες	668.681,51	668.681,51	0,00
Λοιπές επενδύσεις σε εισηγμένες	83.295.855,10	90.724.404,40	-7.428.549,30
Συμμετοχή σε Διεθνείς Οργανισμούς	5.667.813.817,69	5.811.242.852,13	-143.429.034,44
Λοιποί μακροπρόθεσμοι τίτλοι	1.050.200.000,00	1.050.199.997,33	2,67
Λοιπά μακροπρόθεσμα δάνεια	4.648.569,33	4.648.569,33	0,00
Λοιποί Συμμετοχικοί τίτλοι (ΤτΕ)	28.030.590,40	26.327.465,92	1.703.124,48
Επιστρεπτέα Προκαταβολή	2.069.116.451,70	0,00	2.069.116.451,70
Γενικό Σύνολο	8.903.773.965,73	6.983.811.970,62	1.919.961.995,11

Στα λοιπά χρηματοοικονομικά στοιχεία αναγνωρίστηκε το ανακτήσιμο μέρος της επιστρεπτέας προκαταβολής που χορηγήθηκε σε επιχειρήσεις που επλήγησαν οικονομικά λόγω της εμφάνισης και διάδοσης της νόσου του κορωνοϊού Covid-19, σύμφωνα με τα ακόλουθα :

Η χορήγηση ενίσχυσης με τη μορφή επιστρεπτέας προκαταβολής εμφανίζεται σε λογαριασμό μεταβιβάσεων στον Απολογισμό της ΚΔ και ειδικότερα υπό τον ΑΛΕ 2310803020, καθώς σε αυτό τον ΑΛΕ εγγράφηκαν οι σχετικές πιστώσεις στον Κρατικό Προϋπολογισμό και εκδόθηκαν τα αντίστοιχα χρηματικά εντάλματα πληρωμής.

Σύμφωνα όμως με τα οριζόμενα στο π.δ.54/2018 και τη ΛΠΠΕ, η επιστρεπτέα προκαταβολή συνιστά χρηματοοικονομικό περιουσιακό στοιχείο και για το λόγο αυτό, αναγνωρίστηκε αρχικά ως μακροπρόθεσμο δάνειο, συνολικής αξίας 5,5 δισ. €. Σημειώνεται ότι ποσό 4,5 δισ. € διατέθηκε μέσω του Τακτικού Προϋπολογισμού και 1,0 δισ. € μέσω του ΠΔΕ. Κατά το έτος αναφοράς το δάνειο διαρθρώθηκε σύμφωνα με τους τέσσερις(4) κύκλους/φάσεις χορήγησης της επιστρεπτέας προκαταβολής, ως εξής:

Κύκλος/ Φάση	Αριθ. ΚΥΑ (ΦΕΚ)	Χορηγηθέντα Ποσά
1η	ΓΔΟΥ 94 / 2-5-2021 (Β'1645)	601.813.400,98
2η	ΓΔΟΥ 148 / 3-7-2021 (Β'2729)	1.259.760.900,04
3η	ΓΔΟΥ 233 / 10-10-2021 (Β'4471)	1.509.692.864,73
4η	ΓΔΟΥ 281 / 13-11-2021 (Β'5047)	2.169.115.014,95
Σύνολο		5.540.382.180,70

Από το συνολικό ποσό του δανείου κατά το έτος αναφοράς, ποσό 2.455 εκ. € θεωρείται ότι δεν θα επιστραφεί από τις επιχειρήσεις που θα πληρούν τις προβλεπόμενες στο σχετικό θεσμικό πλαίσιο προϋποθέσεις για τη μη επιστροφή της προκαταβολής και ως εκ τούτου εξοδοποιήθηκε μέσω του λογαριασμού επιχορηγήσεων.

Επίσης, πραγματοποιήθηκε απομείωση του δανείου κατά 1.023εκ. €, καθώς οι οικονομικές συνθήκες των πληττόμενων επιχειρήσεων θεωρούνται δυσμενείς και ως εκ τούτου εκτιμάται ότι μελλοντικά θα υπάρξει μερική αθέτηση της υποχρέωσης για την επιστροφή του οφειλόμενου μέρους του δανείου (βλέπε πίνακα σημείωσης 20). Το υπόλοιπο του δανείου ύψους 2.069 εκ. € εμφανίζεται στα λοιπά χρηματοοικονομικά στοιχεία(βλέπε πίνακα σημείωσης 7).

Στα επόμενα έτη, με την ενσωμάτωση και των υπολοίπων κύκλων/φάσεων της επιστρεπτέας προκαταβολής και την πληρέστερη πληροφόρηση για τον ρυθμό επιστροφής της από τις επιχειρήσεις, θα ακολουθήσουν αναπροσαρμογές του εκτιμώμενου ποσού επιστροφής του δανείου και της απομείωσης αυτού.

7.2. Λοιπές επενδύσεις σε μη εισηγμένες

Η αξία των λοιπών επενδύσεων σε μη εισηγμένες όπως διαμορφώθηκε μετά τις απομειώσεις, προσθήκες και διαγραφές, ανήλθαν σε 0,7 εκ. € κατά το έτος 2019 και παρέμειναν στα ίδια επίπεδα και κατά το έτος 2020. Ακολουθεί αναλυτική παρουσίαση των στοιχείων :

Λοιπές επενδύσεις σε μη εισηγμένες					
A/A	Εταιρείες	Αξία 31/12/2019	Προσθήκες & Αυξήσεις κατά το έτος 2020	Διαγραφές & Μειώσεις κατά το έτος 2020	Αξία της 31/12/2020
1	ΑΓΕΤ Ηρακλής	2.603,85			2.603,85
2	ΑΔΕΛΦΟΙ ΣΑΡΑΚΑΚΗ ΑΕΒΜΕ (Συγχώνευση με εταιρείες Γενική Αυτοκινήτων ΑΕΒΕ, Σαρακάκης Λιανική ΑΕΒΕ και ΙΑΣΩΝ ΑΒΕΕ)*	0,00			0,00
3	Απόλλων ΑΕΜΑ	0,00			0,00
4	Ασπίς Πρόνοια ΑΕΓΑ	0,00			0,00
5	ΑΤΕ Τεχνική Πληροφορική	183.610,07			183.610,07
6	Βιοτεχνικό πάρκο Γρεβενών (ΒΙΟΠΑΓΡΕ) ΑΕ	0,00			0,00
7	Βιοτεχνικό Πάρκο Θεσπρωτίας (ΒΙΟΠΑΘΕ) ΑΕ	65.974,78			65.974,78
8	ΔΕΣΦΑ Α.Ε.	0,00			0,00
9	Δημοτική Επιχείρηση Λίμνης Ιωαννίνων Α.Ε.	0,00			0,00
10	ΔΙΟΝΥΣΟΣ Ανώνυμος Γεωργική Βιομηχανική Εμπορική Κτηματική & Τουριστική	15.811,84			15.811,84
11	Εθνικό Κέντρο Αξιολόγησης της Ποιότητας και της Τεχνολογίας στην Υγεία (πρώην ΕΚΕΒΥΛ) ΑΕ - ΕΚΑΠΤΥ ΑΕ	60.565,42			60.565,42
12	Εκθετήριο Δημοπρατήριο Γούνας Α.Ε.	0,00			0,00
13	Ελληνικά Συστήματα Πληροφορικής (ΕΛΣΥΠ) Α.Ε. (υπό εκκαθάριση)	0,00			0,00
14	Εταιρεία Διαχείρισης Επενδυτικών Κεφαλαίων Ταμείων Ασφάλισης (ΕΔΕΚΤ) ΑΕΠΕΥ	92.600,00			92.600,00
15	ΚΑΪΡ Α.Ε.	0,00			0,00
16	Κέντρο Παραδοσιακής Βιοτεχνίας Ιωαννίνων (ΚΕΠΑΒΙ) ΑΕ	0,00			0,00
17	Κτηματική και Ναυτική ΑΕ	47.395,80			47.395,80
18	Σαρακάκης Σέντερ ΑΕ	198.120,77			198.120,77
19	Trans Balkan	0,00			0,00
20	ΦΟΙΝΙΞ GROUPAMA ΑΕΑΕ	1.998,98			1.998,98
	Σύνολο	668.681,51	0,00	0,00	668.681,51

7.3. Λοιπές επενδύσεις σε εισηγμένες

Παρουσιάζεται κάτωθι η αξία των λοιπών επενδύσεων σε εισηγμένες εταιρείες, όπως διαμορφώθηκε μετά τις προσθήκες, διαγραφές και την επιμέτρηση στην εύλογη αξία τους κατά την 31/12/2019, καθόσον κατά τη διάρκεια της περιόδου αναφοράς δεν πραγματοποιήθηκαν προσθήκες ή διαγραφές:

Λοιπές επενδύσεις σε εισηγμένες								
A/A	Εταιρείες	Αριθμός μετοχών ΕΔ	Ποσοστό συμμετοχής ΕΔ	Τμή μετοχής τελευταίας ημέρας διαπραγ/σης 2019	Αξία της 31/12/2019	Προσθήκες / Διαγραφές	Διαφορά Αποτίμησης 2020 2019	Αξία της 31/12/2020
1	ΟΤΕ	4.901.507	1,00%	13,18	69.895.489,82		-5.293.627,56	64.601.862,26
2	ΤΙΤΑΝ	30.464	8,93%	18,96	577.597,44		-159.022,08	418.575,36
3	ΚΕΡΑΜΕΙΑ ΑΛΛΑΤΙΝΗ-ΑΣΤΙΚΑ ΑΚΙΝΗΤΑ	317.887	0,04%	0,09	27.974,06		0,00	27.974,06
4	ΚΕΚΡΩ	1.888	0,01%	1,91	3.605,13		2.142,31	5.747,44
5	ΑΤΤΙΣΑ ΑΕ ΣΥΜΜΕΤΟΧΩΝ	110	0,00%	1,31	143,55		-38,17	105,38
6	ΟΛΘ	732.594	7,27%	27,60	20.219.594,40		-1.978.003,80	18.241.590,60
	Σύνολο				90.724.404,40	0,00	-7.428.549,30	83.295.855,10

Αποτίμηση αξίας μετοχών της 31/12/2020

7.4. Συμμετοχή σε Διεθνείς Οργανισμούς

Η αξία των συμμετοχών κατά την ημερομηνία αναφοράς σε Διεθνείς Οργανισμούς και το Διεθνές Νομισματικό Ταμείο όπως διαμορφώθηκε μετά τις προσθήκες, μειώσεις και την αποτίμηση σε €, παρουσιάζεται στον κατωτέρω πίνακα :

		Συμμετοχή σε Διεθνείς Οργανισμούς							
Οργανισμός	Σε νόμισμα Συμμετοχή της 31/12/2019	Σε ευρώ				Αποτίμηση Συμμετοχής σε € της 31/12/2020	Σε νόμισμα Συμμετοχή της 31/12/2020		
		Αποτίμηση Συμμετοχής σε € της 31/12/2019	Προσθήκες χρήσης	Μειώσεις χρήσης	Συν/μιακή διαφορά αποτίμησης			Αποτίμηση Συμμετοχής σε € της 31/12/2020	
		[α]	[β]	[γ]	[δ]=[α]-[β]-[γ]	[δ]			
1	Διεθνής Τράπεζα Ανασυγκρότησης και Ανάπτυξης (IBRD)	USD 25.071.659,27	22.309.716,38			-1.878.081,41	20.431.634,97	USD	25.071.659,27
2	Διεθνής Οργανισμός Ανάπτυξης (IDA)	USD 3.158.321,00	2.810.394,20			-236.585,22	2.573.808,98	USD	3.158.321,00
		EUR 118.913.552,00	118.913.552,00			0,00	118.913.552,00	EUR	118.913.552,00
Σύνολο IDA			121.723.946,20	0,00	0,00	-236.585,22	121.487.360,98		
3	European Stability Mechanism (ESM)	EUR 2.252.320.000,00	2.252.320.000,00	2.645.566,00	4.210.000,00	0,00	2.250.755.566,00	EUR	2.250.755.566,00
4	Διεθνής Οργανισμός Χρηματοδότησης (IFC)	USD 6.898.000,00	6.138.102,87			-516.719,12	5.621.383,75	USD	6.898.000,00
5	Πολυμερής Οργανισμός Ασφάλισης Επενδύσεων (MIGA)	USD 1.012.692,00	901.131,87			-75.359,28	825.272,59	USD	1.012.692,00
6	Τράπεζα Εμπορίου και Ανάπτυξης Εύξεινου Πόντου (BSTDDB)	EUR 113.875.054,10	113.875.054,10			0,00	113.875.054,10	EUR	113.875.054,10
7	Ευρωπαϊκή Τράπεζα Ανασυγκρότησης και Ανάπτυξης (EBRD)	EUR 40.690.000,00	40.690.000,00			0,00	40.690.000,00	EUR	40.690.000,00
8	Τράπεζα Ανάπτυξης του Συμβουλίου της Ευρώπης (CEB)	EUR 18.239.000,00	18.239.000,00			0,00	18.239.000,00	EUR	18.239.000,00
9	Ευρωπαϊκή Τράπεζα Επενδύσεων	EUR 232.060.325,00	232.060.325,00			0,00	232.060.325,00	EUR	232.060.325,00
10	European Financial Stability Facility (EFSF)	EUR 800.708,49	800.708,49			0,00	800.708,49	EUR	800.708,49
11	Διεθνές Νομισματικό Ταμείο	SDR 2.428.900.000,00	3.001.828.932,00			-139.127.392,00	2.862.701.540,00	SDR	2.428.900.000,00
12	Ασιατική Τράπεζα Υποδομών και Επενδύσεων	USD 400.000,00	355.935,22			-29.963,42	325.971,80	USD	400.000,00
Σύνολο			5.811.242.852,13	2.645.566,00	4.210.000,00	-141.864.600,44	5.667.813.817,69		

Σημ.: Για τη μετατροπή σε € χρησιμοποιήθηκαν ισοτιμίες της ΕΚΤ της 31.12.2020

Σημειώνεται ότι το ύψος της συμμετοχής (σύνολο QUOTA) της ΚΔ στο ΔΝΤ, μετά την αύξηση που έγινε εντός του 2016 με το ποσό των 1.327.100.000 SDRs, έχει ανέλθει πλέον στο ποσό των 2.428.900.000 SDRs. Η επιμέτρηση της συμμετοχής σε ευρώ κατά την ημερομηνία αναφοράς ανήλθε σε 2.862.701.540,00 €. Το υπόλοιπο του ReserveTranchePosition ανέρχεται σε 575.019.267,00 SDR ήτοι 677.721.126,51 € και περιλαμβάνεται στο σύνολο QUOTA.

7.5. Μακροπρόθεσμοι Τίτλοι και Δάνεια

Οι Μακροπρόθεσμοι Τίτλοι περιλαμβάνουν ένα ομόλογο της τράπεζας Eurobank 10ετούς διάρκειας και ένα ομόλογο της AtticaBank επίσης 10ετούς διάρκειας:

Μακροπρόθεσμοι Τίτλοι					
A/A	Εκδότης	Ημερομηνία έκδοσης	Διάρκεια	Ονομαστική Αξία	Επιτόκιο
1	Eurobank	17/1/2018	10 έτη	950.000.000	6,41%
2	Attica Bank	20/12/2018	10 έτη	100.200.000	6,41%
Σύνολο				1.050.200.000	

Στα Μακροπρόθεσμα Δάνεια περιλαμβάνεται δάνειο προς τη Δημοκρατία της Αλβανίας, με λογιστική αξία κατά την ημερομηνία αναφοράς 4.648.569,33€.

7.6. Λοιποί συμμετοχικοί τίτλοι

Ο λογαριασμός περιλαμβάνει τη συμμετοχή της ΚΔ στην Τράπεζα της Ελλάδος.

Λοιποί Συμμετοχικοί Τίτλοι						
A/A	Εταιρεία	Αριθμός μετοχών ΚΔ	Τιμή μετοχής τελευταίας ημέρας Διοσφ/σης 2020	Αξία της 31/12/2019	Διαφορά Αποτίμησης 2020-2019	Αξία της 31/12/2020
1	ΤΡΑΠΕΖΑ ΤΗΣ ΕΛΛΑΔΟΣ	1.774.088	15,80	26.327.465,92	1.703.124,48	28.030.590,40

Αποτίμηση αξίας μετοχής της 31/12/2019: 14,84€, 31/12/2020: 15,80€

Σημείωση 8: Ενσώματα και Άυλα Πάγια

Σύμφωνα με την παρ. 30 της ΛΠΠΕ, τα ενσώματα και άυλα πάγια που αποκτώνται κατά τη διάρκεια της μεταβατικής περιόδου αλλά πριν να καταστεί εφικτή η τήρηση των απαραίτητων, για την αναγνώριση και επιμέτρησή τους, λογιστικών μητρώων και αρχείων, καταχωρούνται μεν στους προβλεπόμενους λογαριασμούς αλλά μεταφέρονται στην Κατάσταση Χρηματοοικονομικής Επίδοσης της περιόδου αναφοράς που πραγματοποιήθηκαν, ως έξοδα. Για να καταστεί δυνατή η ορθή καταγραφή και επιμέτρηση των ενσώματων και άυλων παγίων είναι αναγκαία η αναδιάρθρωση των υπηρεσιών της ΚΔ, η προσαρμογή των λογιστικών πρακτικών, καθώς και η πραγματοποίηση των απαραίτητων προσαρμογών στο πληροφοριακό σύστημα. Τα ποσά που μεταφέρθηκαν στην Κατάσταση Χρηματοοικονομικής Επίδοσης παρουσιάζονται στον παρακάτω πίνακα:

Ενσώματα και Άυλα Στοιχεία			
Κατηγορία	2020	2019	Μεταβολή
Υποδομές	455.066.152,89	379.464.496,40	75.601.656,49
Εξοπλισμός	79.442.811,59	35.379.060,52	44.063.751,07
Ακίνητα	36.648.317,55	50.525.706,00	-13.877.388,45
Άυλα στοιχεία	15.976.543,98	14.537.243,65	1.439.300,33
Λοιπά στοιχεία	401.940.730,63	183.093.229,64	218.847.500,99
Σύνολο	989.074.556,64	662.999.736,21	326.074.820,43

Σημείωση 9: Πληρωτέες Υποχρεώσεις

Οι πληρωτέες υποχρεώσεις περιλαμβάνουν τις βραχυπρόθεσμες υποχρεώσεις της ΚΔ. Η αναγνώριση των υποχρεώσεων για την περίοδο αναφοράς έγινε με βάση τα στοιχεία του μητρώου δεσμεύσεων. Οι πληρωτέες υποχρεώσεις από αγορές αγαθών και υπηρεσιών, αναγνωρίζονται με τη λήψη τιμολογίου ή ισοδύναμου παραστατικού.

Για τις αγορές αγαθών και τη λήψη υπηρεσιών, οι διατάξεις της ΛΠΠΕ επιβάλλουν την αναγνώριση των υποχρεώσεων σε δεδουλευμένη βάση, η οποία προϋποθέτει ότι με τη φυσική παραλαβή/λήψη αγαθών ή υπηρεσιών, όταν δηλαδή αποκτάται έλεγχος επ' αυτών, η οντότητα αναγνωρίζει περιουσιακό στοιχείο ή έξοδο και συγχρόνως δεδουλευμένη χρηματοοικονομική υποχρέωση. Επομένως, για την εφαρμογή των διατάξεων της ΛΠΠΕ απαιτείται η προσαρμογή του πληροφοριακού συστήματος και των λογιστικών πρακτικών, καθώς και η χρήση των κατάλληλων παραστατικών, που θα καταστήσουν εφικτή την αναγνώριση σε δεδουλευμένη βάση. Οι υποχρεώσεις από κοινωνικές παροχές, επιδοτήσεις και μεταβιβάσεις, αναγνωρίζονται όταν η ΚΔ δεσμεύεται για την καταβολή τους. Κατά την ημερομηνία αναφοράς οι πληρωτέες υποχρεώσεις ανήλθαν σε 12,6 δισ. €, έναντι 11,4 δισ. € του προηγούμενου έτους, σημειώνοντας μεταβολή 1,2 δισ. €.

Πληρωτέες Υποχρεώσεις			
Κατηγορία	2020	2019	Μεταβολή
Υποχρεώσεις από κοινωνικές παροχές	3.687.711,32	5.372.141,34	-1.684.430,02
Υποχρεώσεις από μεταβιβάσεις	10.883.364,80	6.102.782,67	4.780.582,13
Υποχρεώσεις από αγορές αγαθών & υπηρεσιών	79.327.189,65	80.638.225,08	-1.311.035,43
Υποχρεώσεις από επιδοτήσεις	8.356.616,04	7.497.352,77	859.263,27
Υποχρεώσεις από τόκους	12.445.373.355,25	11.255.008.428,35	1.190.364.926,90
Σύνολο Πληρωτέων Υποχρεώσεων	12.547.628.237,06	11.354.618.930,21	1.193.009.306,85

Ειδικά για τις υποχρεώσεις από τόκους, η εφαρμογή της παρ. 25 της ΛΠΠΕ για τον υπολογισμό αυτών με τη μέθοδο του αποτελεσματικού επιτοκίου, προϋποθέτει την αρχική αναγνώριση στην εύλογη αξία, μειωμένη με τα κόστη συναλλαγής, και τη μεταγενέστερη επιμέτρηση στο αποσβέσιμο κόστος, των δανείων, ομολόγων και λοιπών χρηματοοικονομικών μέσων (έντοκα γραμμάτια, repos), λόγω των οποίων οφείλονται οι τόκοι. Η εν λόγω αρχική αναγνώριση δεν κατέστη εφικτό να πραγματοποιηθεί εντός της

περιόδου αναφοράς, για τους λόγους που αναφέρονται στην επόμενη σημείωση.

Σημείωση 10: Βραχυπρόθεσμα Δάνεια

Στα “Βραχυπρόθεσμα Δάνεια” περιλαμβάνονται τα Έντοκα Γραμμάτια Ελληνικού Δημοσίου (ΕΓΕΔ) και τα βραχυχρόνια δάνεια που συνάπτει η ΚΔ με τη μορφή Repos. Για τις υποχρεώσεις του λογαριασμού αυτού, όπως και των λογαριασμών “Βραχυπρόθεσμο μέρος μακροπρόθεσμων δανείων” (σημείωση 11) και “Μακροπρόθεσμα Δάνεια” (σημείωση 14), η εφαρμογή της παρ. 25 της ΛΠΠΕ απαιτεί προσαρμογές στις λογιστικές πρακτικές που ακολουθούνται και στα πληροφοριακά συστήματα. Για το λόγο αυτό, η αρχική αναγνώρισή τους και η μεταγενέστερη επιμέτρηση γίνεται με τις λογιστικές πολιτικές που εφαρμόζονταν κατά την 31/12/2018.

Ειδικότερα, σύμφωνα με την εφαρμοζόμενη λογιστική πολιτική, κατά την αρχική αναγνώριση το ποσό της εύλογης αξίας της υποχρέωσης δε μειώνεται με τα κόστη της συναλλαγής και η τυχόν διαφορά υπό/υπέρ το άρτιο μεταφέρεται στα αποτελέσματα με τη σταθερή μέθοδο παγίως. Κατά το έτος 2020, σημειώθηκαν σημαντικές τοποθετήσεις στις δύο αυτές κατηγορίες και ιδιαίτερα στους Τίτλους με συμφωνία επαναγοράς (Repos), αναλυτικά:

Βραχυπρόθεσμα Δάνεια			
Κατηγορία	2020	2019	Μεταβολή
Έντοκα γραμματια του Ελληνικού Δημοσίου	11.801.291.000,43	12.612.849.000,43	-811.558.000,00
Τίτλοι με συμφωνία επαναγοράς (REPOS)	35.356.500.000,00	28.903.109.400,00	6.453.390.600,00
Σύνολο Βραχυπρόθεσμου Δανεισμού	47.157.791.000,43	41.515.958.400,43	5.641.832.600,00

Σημείωση 11: Βραχυπρόθεσμο μέρος μακροπρόθεσμων δανείων

Για την αναγνώριση και επιμέτρηση των υποχρεώσεων αυτού του λογαριασμού ισχύουν όσα αναφέρονται και στη Σημείωση 10. Στο λογαριασμό αυτό παρουσιάζονται οι υποχρεώσεις από μακροπρόθεσμα δάνεια (χρεολύσια), οι οποίες είναι πληρωτέες εντός της επόμενης περιόδου αναφοράς. Κατά την ημερομηνία αναφοράς το ποσό αυτό ανέρχεται σε 5,3 δισ. €, έναντι 6,1 δισ. € της προηγούμενης περιόδου αναφοράς.

Βραχυπρόθεσμο μέρος μακροπρόθεσμων δανείων	2020	2019	Μεταβολή
Ομόλογα Ελληνικού Δημοσίου στην αγορά εσωτερικού	503.753.000,00	4.680.600.000,00	-4.176.847.000,00
Δάνεια με την Τράπεζα της Ελλάδος	472.258.950,43	472.271.519,31	-12.568,88
Λοιπά μακροπρόθεσμα δάνεια εσωτερικού	6.330.510,00	6.433.510,00	-103.000,00
Ειδικά και διακρατικά δάνεια	375.025.815,40	331.548.174,17	43.477.641,23
Δάνεια μηχανισμού στήριξης	3.987.799.274,99	626.597.447,00	3.361.201.827,99
Λοιπά Μακροπρόθεσμα δάνεια εξωτερικού	9.830.724,84	9.830.724,84	0,00
Σύνολο	5.354.998.275,66	6.127.281.375,32	-772.283.099,66

Σημείωση 12: Άλλες βραχυπρόθεσμες υποχρεώσεις

Άλλες Βραχυπρόθεσμες Υποχρεώσεις			
Άλλες Βραχυπρόθεσμες Υποχρεώσεις	Αξία της 31/12/2020	Αξία της 31/12/2019	Μεταβολή
Υποχρεώσεις από απορρίψεις μισθοδοσίας	391.175,53	391.175,53	0,00
Λοιπές υποχρεώσεις	193.555.676,68	243.048.665,69	-49.492.989,01
Σύνολο	193.946.852,21	243.439.841,22	-49.492.989,01

Στην κατηγορία αυτή των βραχυπρόθεσμων υποχρεώσεων αναγνωρίζονται υποχρεώσεις από καταβολή μισθοδοσίας που προκύπτουν όταν μετά την αρχική εκταμίευση των ποσών, λόγω προβλημάτων στους τραπεζικούς λογαριασμούς των δικαιούχων, τα ποσά επιστρέφουν σε λογαριασμό της ΚΔ, ώστε να καταβληθούν εκ νέου κατόπιν αντιμετώπισης των σχετικών προβλημάτων. Επίσης περιλαμβάνονται υποχρεώσεις από εισφορές Κρατών Μελών του ΝΑΤΟ για την πραγματοποίηση δαπανών σε εγκαταστάσεις του στην Ελλάδα, καθώς και υποχρεώσεις από εισπράξεις ποσών για λογαριασμό τρίτων, προς την ΚΔ, οντοτήτων, που στη συνέχεια αποδίδονται σε αυτούς.

Σημείωση 13: Παροχές σε εργαζομένους

Στην κατηγορία αυτή των βραχυπρόθεσμων υποχρεώσεων, αναγνωρίζονται οι δεδουλευμένες υποχρεώσεις από μισθοδοσία εργαζομένων. Κατά την ημερομηνία αναφοράς το ποσό των υποχρεώσεων αυτών ανήλθε σε 1.717.733,65 €, χωρίς να πραγματοποιηθεί ουσιαστική

μεταβολή σε σχέση με το προηγούμενο έτος.

Σημείωση 14: Μακροπρόθεσμα Δάνεια

Για την αναγνώριση και επιμέτρηση των υποχρεώσεων του λογαριασμού “Μακροπρόθεσμα Δάνεια” ισχύουν όσα αναφέρονται στη σημείωση 10. Στον λογαριασμό αυτό παρουσιάζονται οι υποχρεώσεις από μακροπρόθεσμα δάνεια που είναι πληρωτέες μετά την επόμενη περίοδο αναφοράς. Κατά την ημερομηνία αναφοράς η αξία των Μακροπρόθεσμων Δανείων ανέρχεται σε 322,6 δισ. € έναντι 308,7 δισ. € του προηγούμενου έτους, σημειώνοντας αύξηση ύψους 14,1 δισ. €. Αναλυτικά τα στοιχεία έχουν ως εξής:

Μακροπρόθεσμα Δάνεια			
Κατηγορία	2020	2019	Μεταβολή
<u>Ομόλογα Ελληνικού Δημοσίου</u>	66.375.755.287,50	50.920.813.877,50	15.454.941.410,00
- στην αγορά εσωτερικού	64.665.315.287,50	49.205.443.877,50	15.459.871.410,00
- στην αγορά εξωτερικού	1.710.440.000,00	1.715.370.000,00	-4.930.000,00
Διαφορές από έκδοση ομολόγων υπέρ το άρτιο	1.018.500.158,35	12.110.520,71	1.006.389.637,64
Δάνεια με την Τράπεζα της Ελλάδος	960.169.328,57	1.432.415.926,84	-472.246.598,27
Λοιπά μακροπρόθεσμα δάνεια εσωτερικού	190.100.057,06	204.827.781,90	-14.727.724,84
Συναλλαγματικές διαφορές μακροπρόθεσμων δανείων εσωτερικού	5.665.692,74	3.333.893,69	2.331.799,05
Ειδικά και διακρατικά δάνεια	7.577.286.134,74	7.313.787.054,34	263.499.080,40
Δάνεια Μηχανισμού Στήριξης	244.432.112.736,52	248.499.564.564,51	-4.067.451.827,99
Δάνεια Covid19	2.000.000.000,00	0,00	2.000.000.000,00
Λοιπά Μακροπρόθεσμα δάνεια εξωτερικού	110.009.905,83	111.443.415,83	-1.433.510,00
Συναλλαγματικές διαφορές μακροπρόθεσμων δανείων εξωτερικού	-51.885.541,58	185.470.780,04	-237.356.321,62
Σύνολο	322.617.713.759,73	308.683.767.815,36	13.933.945.944,37

Σημείωση 15: Παράγωγα χρηματοοικονομικά μέσα

Η ΚΔ συνάπτει συμφωνίες ανταλλαγής νομισμάτων (currencyswaps) και επιτοκίου (interestrateswaps) με τη μορφή παραγώγων με σκοπό την αντιστάθμιση του συναλλαγματικού και επιτοκιακού κινδύνου. Η υποχρέωση αναγνώρισης των παραγώγων προκύπτει, για πρώτη φορά, από τις διατάξεις του π.δ.54/2018. Η αρχική αναγνώρισή τους γίνεται σύμφωνα με την παρ. 24 της ΛΠΠΕ, δηλαδή στην εύλογη αξία τους και τα κόστη συναλλαγής βαρύνουν τα αποτελέσματα. Η μεταγενέστερη επιμέτρησή τους γίνεται με εφαρμογή της ίδιας παραγράφου, δηλαδή στην εύλογη αξία μέσω αποτελεσμάτων.

Κατά την ημερομηνία αναφοράς, τα παράγωγα επιμετρήθηκαν στην εύλογη αξία τους, η οποία ανήλθε συνολικά σε -8.967 εκ. € (αρνητική εύλογη αξία), έναντι -7.509 εκ. € κατά την προηγούμενη περίοδο, και η διαφορά ύψους -1.458 εκ. € αναγνωρίστηκε στα αποτελέσματα.

Παράγωγα χρηματοοικονομικά μέσα			
Κατηγορία Παράγωγων	Αξία της 31/12/2020	Αξία της 31/12/2019	Μεταβολή
- Currency swaps	98.000.000,00	266.000.000,00	-168.000.000,00
- Interest rate swaps	-9.065.000.000,00	-7.775.000.000,00	-1.290.000.000,00
Σύνολα	-8.967.000.000,00	-7.509.000.000,00	-1.458.000.000,00

Σημείωση 16: Άλλες μακροπρόθεσμες υποχρεώσεις

Άλλες Μακροπρόθεσμες Υποχρεώσεις			
Κατηγορία	Αξία της 31/12/2019	Συν/κές Διαφορές & Λοιπές Μεταβολές	Αξία της 31/12/2020
Ειδικά Τραβηκτικά Δικαιώματα (SDRs)	966.900.091,46	-40.708.739,22	926.191.352,24
Κέρματα σε κυκλοφορία	26.053.468,20	17.750.000,00	43.803.468,20
Υποχρεώσεις στην ΤτΕ για συμμετοχή στο κεφάλαιο του ΔΝΤ	4.309.690.597,39	90.480.916,28	4.400.171.513,67
- Δάνειο σε χρυσό ΟΖ 985.600,085	1.334.605.017,50	187.047.184,13	1.521.652.201,63
- Δάνεια σε €	2.975.085.579,89	-96.566.267,85	2.878.519.312,04
Σύνολο	5.302.644.157,05	67.522.177,06	5.370.166.334,11

Σημ.: Για τη μετατροπή σε € χρησιμοποιήθηκαν ισοτιμίες της ΕΚΤ της 31.12.2020

Στο λογαριασμό “Ειδικά Τραβηκτικά Δικαιώματα (SDRs)” εμφανίζεται η υποχρέωση της ΚΔ προς το Διεθνές Νομισματικό Ταμείο (ΔΝΤ) από Ειδικά Τραβηκτικά Δικαιώματα ύψους 782.357.540,00 SDRs η οποία αναγνωρίστηκε για πρώτη φορά κατά το έτος 2015, ύστερα από σύμβαση που υπέγραψε η ΚΔ με την ΤτΕ, με ισόποση αρχικά αύξηση του λογαριασμού διαθεσίμων “Ειδικά Τραβηκτικά Δικαιώματα-ΤτΕ”, το ύψος του οποίου κατά την ημερομηνία αναφοράς ανέρχεται σε 11.217.034,14 € (Σημείωση 2). Μέχρι την υπογραφή της παραπάνω σύμβασης τα εν λόγω ποσά παρουσιάζονταν στο Ισολογισμό της ΤτΕ.

Το συνολικό ποσό της υποχρέωσης σε SDRs που έχουν κατανεμηθεί στην Ελλάδα παραμένει αμετάβλητο μέχρις ότου το ΔΝΤ αποφασίσει να μειώσει ή να παράσχει εκ νέου ρευστότητα. Κατά την επιμέτρηση στο τέλος της περιόδου αναφοράς αναγνωρίζονται συναλλαγματικές διαφορές διαμορφώνοντας ανάλογα το ύψος των διαθεσίμων και της υποχρέωσης.

Ο λογαριασμός “Υποχρεώσεις στην ΤτΕ για συμμετοχή στο κεφάλαιο του ΔΝΤ” εμφανίζει την υποχρέωση αυτή, η οποία προκύπτει από τη συμμετοχή της ΚΔ στο ΔΝΤ. Τα εν λόγω ποσά είναι μη εξυπηρετούμε να και καταβάλλονται μόνο σε περίπτωση εξόδου της χώρας από το ΔΝΤ, οπότε θα είναι απαιτητό και το ποσό της συμμετοχής σε αυτό. Κατά την επιμέτρηση στην ημερομηνία αναφοράς, αναγνωρίζονται συναλλαγματικές διαφορές διαμορφώνοντας ανάλογα το ύψος της συμμετοχής και της υποχρέωσης.

Σημείωση 17: Καθαρή Θέση-Διαφορές απογραφής

Η Καθαρή Περιουσία/Θέση αποτελεί το υπολειμματικό μέγεθος το οποίο προκύπτει εάν από τα περιουσιακά στοιχεία αφαιρεθούν οι υποχρεώσεις.

Κατά την ημερομηνία αναφοράς και σύμφωνα με την ισχύουσα Λογιστική Πολιτική: α) αναγνωρίστηκε η μεταβολή των διαθεσίμων που δεν παρακολουθούνται στο λογιστικό σύστημα (παρ. 14 της ΛΠΠΕ), β) αναγνωρίστηκε η μεταβολή των διαθεσίμων στο ΤΠ&Δ (παρ. 5 και 14 της ΛΠΠΕ) και γ) απογράφηκαν περιουσιακά στοιχεία που δε συμπεριλαμβάνονταν στις προηγούμενες Χρηματοοικονομικές Καταστάσεις, όπως τα περιουσιακά στοιχεία που πωλήθηκαν εντός της περιόδου αναφοράς (παρ.30 της ΛΠΠΕ).

Η συμφωνία που απαιτείται από την παρ. 50 της ίδιας Λογιστικής Πολιτικής, έχει ως εξής:

Ανάλυση Διαφορών Απογραφής κατά το έτος 2020		
Αιτιολογία	Λογαριασμός	Ποσό
Αναγνώριση διαθεσίμων ΚΔ στην Τράπεζα της Ελλάδος που δεν παρακολουθούνται αναλυτικά	Διαθέσιμα	160.160.995,43
Αναγνώριση διαθεσίμων ΚΔ στο Ταμείο Παρακαταθηκών και Δανείων (ΤπΔ) που δεν παρακολουθούνται αναλυτικά	Διαθέσιμα	-36.610.070,92
Λοιπές αναγνωρίσεις που δεν παρακολουθούνται αναλυτικά	Διάφοροι	34.926.372,99
Σύνολο		158.477.297,50

Το συνολικό ποσό παρουσιάζεται στην Κατάσταση Μεταβολών Χρηματοοικονομικής Θέσης (ΚΧΘ) και ειδικότερα στη γραμμή Διαφορών Απογραφής του Συνόλου της Καθαρής Θέσης κατά την 31/12/2020.

Σημείωση 18: Έσοδα

Κατά την περίοδο αναφοράς τα έσοδα στο σύνολο τους ανήλθαν σε 58,2 δισ. €, σημειώνοντας μικρή μεταβολή σε σχέση με την προηγούμενη περίοδο, στον κάτωθι πίνακα παρουσιάζεται η διάρθρωση των εσόδων κατά κατηγορία.

Έσοδα			
Κατηγορία	2020	2019	Μεταβολή
Φόροι	40.924.250.441,49	47.934.207.571,23	-7.009.957.129,74
Κοινωνικές εισφορές	54.332.463,67	54.159.788,64	172.675,03
Μεταβιβάσεις	7.813.648.216,50	4.491.704.410,37	3.321.943.806,13
Πωλήσεις	569.671.868,36	1.779.407.009,55	-1.209.735.141,19
Λοιπά τρέχοντα έσοδα	8.866.591.914,18	3.830.565.256,03	5.036.026.658,15
Σύνολο Εσόδων	58.228.494.904,20	58.090.044.035,82	138.450.868,38

18.1. Φόροι

Πρόκειται για ποσά που προκύπτουν από μη ανταλλακτικές¹ συναλλαγές της ΚΔ και η είσπραξη γίνεται από τους υπόχρεους, βάσει νόμων ή και κανονισμών που καθιερώνονται για να της παρέχουν έσοδα. Βάσει του νέου σχεδίου λογαριασμών οι φόροι δεν περιλαμβάνουν πρόστιμα ή άλλες ποινές που επιβάλλονται λόγω παραβάσεων σχετικών φορολογικών διατάξεων. Τα ποσά αυτά καταχωρούνται στην κατηγορία «Πρόστιμα, ποινές και καταλογισμοί».

Κατά την περίοδο αναφοράς οι φόροι ανήλθαν σε 40,9 δισ. €, αποτελώντας τη βασική πηγή εσόδων της ΚΔ. Σε σχέση με την προηγούμενη περίοδο 2019 όπου τα έσοδα από φόρους ανήλθαν σε 47,9 δισ. €, σημειώθηκε σημαντική μείωση εσόδων αξίας 7,0 δισ. €. Η ανάλυση των Φόρων σε υποκατηγορίες έχει ως εξής:

Φόροι			
Ονομασία Λογαριασμού Γ/Λ	2020	2019	Μεταβολή
Φόροι επί αγαθών και υπηρεσιών	22.799.985.397,07	26.653.051.577,63	-3.853.066.180,56
Φόροι και δασμοί επί εισαγωγών	312.783.905,66	298.147.941,16	14.635.964,50
Τακτικοί φόροι ακίνητης περιουσίας	2.709.339.054,94	2.753.548.909,17	-44.209.854,23
Λοιποί φόροι επί παραγωγής	1.100.660.852,79	976.797.137,00	123.863.715,79
Φόρος εισοδήματος	13.113.172.077,47	15.753.183.923,84	-2.640.011.846,37
Φόροι κεφαλαίου	198.024.861,58	236.013.791,60	-37.988.930,02
Λοιποί τρέχοντες φόροι	690.284.291,98	1.263.464.290,83	-573.179.998,85
Σύνολο Κατηγορίας Φόρων	40.924.250.441,49	47.934.207.571,23	-7.009.957.129,74

¹Συναλλαγές που δεν αφορούν ανταλλαγή (Non-exchangetransactions): Συναλλαγές οι οποίες δεν συνιστούν συναλλαγές ανταλλαγής, κατά τις οποίες η οντότητα είτε λαμβάνει αξία από άλλη από άλλη οντότητα χωρίς να δώσει περίπου ισόποση αξία ως άμεσο αντάλλαγμα, είτε δίνει αξία σε άλλη οντότητα χωρίς να λάβει περίπου ισόποση αξία ως άμεσο αντάλλαγμα.

18.2. Κοινωνικές εισφορές

Οι κοινωνικές εισφορές για την ΚΔ αποτελούν μικρή κατηγορία εσόδων και κατά την περίοδο αναφοράς ανήλθαν σε 54,3 εκ. €, χωρίς να εμφανίζουν σημαντική μεταβολή σε σχέση με το 2019.

Κοινωνικές Εισφορές			
Όνομασία Λογαριασμού Γ/Λ	2020	2019	Μεταβολή
Εισφορές κοινωνικής ασφάλισης	4.063,65	9.811,43	-5.747,78
Λοιπές κοινωνικές εισφορές	54.328.400,02	54.149.977,21	178.422,81
Σύνολο Κοινωνικών Εισφορών	54.332.463,67	54.159.788,64	172.675,03

18.3. Μεταβιβάσεις

Η μεταβίβαση είναι έσοδο από **μη ανταλλακτική** συναλλαγή, κατά την οποία μια οντότητα λαμβάνει αγαθό, υπηρεσία, ή περιουσιακό στοιχείο από άλλη οντότητα χωρίς να δίδει σε αυτή κάποιο αγαθό, υπηρεσία ή περιουσιακό στοιχείο ως άμεσο αντάλλαγμα. Μεταβιβάσεις μπορεί επίσης να προκύπτουν όταν η αξία που παρέχεται ως αντάλλαγμα για ένα στοιχείο δεν είναι οικονομικά σημαντική ή είναι πολύ χαμηλότερη της αξίας αυτού.

Κατά την περίοδο αναφοράς, οι Μεταβιβάσεις ανήλθαν σε περίπου 7,8 δισ. €, έναντι 4,5 δισ. € της προηγούμενης περιόδου 2019, σημειώνοντας αύξηση 3,3 δισ. €. Η μεγαλύτερη αύξηση 2,3 δισ. €, σημειώθηκε από τις επιχορηγήσεις που ελήφθησαν από την Ε.Ε. Η ανάλυση των Μεταβιβάσεων σε υποκατηγορίες έχει ως εξής:

Μεταβιβάσεις			
Όνομασία Λογαριασμού Γ/Λ	2020	2019	Μεταβολή
Τρέχουσες εγχώριες μεταβιβάσεις	92.864.102,74	231.967.227,08	-139.103.124,34
Τρέχουσες μεταβιβάσεις από οργανισμούς και κράτη-μέλη	1.600.386.994,02	1.608.676.000,76	-8.289.006,74
Τρέχουσες μεταβιβάσεις από φορείς του εξωτερικού	20.021.985,03	6.788.653,77	13.233.331,26
Επιχορηγήσεις επενδύσεων εσωτερικού	7.541.519,73	16.914.988,91	-9.373.469,18
Επιχορηγήσεις επενδύσεων από την Ε.Ε.	4.675.816.696,41	2.389.114.156,79	2.286.702.539,62
Λοιπές κεφαλαιακές μεταβιβάσεις	1.417.016.918,57	238.243.383,06	1.178.773.535,51
Σύνολο Κατηγορίας Μεταβιβάσεων	7.813.648.216,50	4.491.704.410,37	3.321.943.806,13

18.4. Πωλήσεις

Η κατηγορία αυτή εσόδου αναφέρεται σε **ανταλλακτικές²** συναλλαγές, που κατά την περίοδο αναφοράς, ανήλθαν συνολικά σε περίπου 0,57 δισ. € έναντι περίπου 1,78 δισ. € της προηγούμενης περιόδου αναφοράς 2019. Σημαντικές υστερήσεις σημειώνονται στην κατηγορία των μισθωμάτων και την παροχή υπηρεσιών. Οι πωλήσεις αναλύονται ως εξής:

Πωλήσεις			
Ονομασία Λογαριασμού Γ/Λ	2020	2019	Μεταβολή
Πωλήσεις αγαθών	1.747.917,05	1.391.879,10	356.037,95
Παροχή υπηρεσιών	182.358.049,90	258.620.635,00	-76.262.585,10
Μισθώματα	16.681.427,02	1.164.776.589,84	-1.148.095.162,82
Προμήθειες	190.555.602,14	185.656.584,54	4.899.017,60
Διοικητικές αμοιβές	176.339.853,38	166.084.461,62	10.255.391,76
Λοιπές πωλήσεις	1.989.018,87	2.876.859,45	-887.840,58
Σύνολο Κατηγορίας Πωλήσεων	569.671.868,36	1.779.407.009,55	-1.209.735.141,19

18.5. Λοιπά τρέχοντα έσοδα

Στον λογαριασμό “λοιπά τρέχοντα έσοδα” συγκεντρώνονται όλες οι λοιπές περιπτώσεις εσόδων. Βασική κατηγορία αποτελούν τα έσοδα από πρόστιμα και χρηματικές ποινές τα οποία αναγνωρίζονται κατά την περίοδο αναφοράς που προκύπτει η σχετική απαίτηση έναντι τρίτου και ο προσδιορισμός της οποίας συνήθως γίνεται με διοικητική πράξη (βεβαίωση). Τα λοιπά τρέχοντα έσοδα ανήλθαν σε περίπου 8,9 δισ. € έναντι 3,8 δισ. € της προηγούμενης περιόδου αναφοράς, δηλαδή σημειώθηκε αύξηση 5,0 δισ. €. Τα λοιπά τρέχοντα έσοδα, αναλύονται ως κάτωθι:

²**Συναλλαγές ανταλλαγής (Exchange transactions):** Συναλλαγές κατά τις οποίες η οντότητα λαμβάνει περιουσιακά στοιχεία ή υπηρεσίες, ή εκπληρώνει υποχρεώσεις, δίνοντας σε άλλη οντότητα περίπου ισόποση αξία ως άμεσο αντάλλαγμα, υπό το μορφή ως επί το πλείστον ταμειακών διαθεσίμων, αγαθών, υπηρεσιών ή χρήσης περιουσιακών στοιχείων.

Λοιπά Τρέχοντα Έσοδα			
Ονομασία Λογαριασμού Γ/Λ	2020	2019	Μεταβολή
Τόκοι	155.417.875,99	122.453.312,04	32.964.563,95
Διανεμόμενο εισόδημα εταιριών	338.487.798,43	456.390.099,90	-117.902.301,47
Ενοίκια φυσικών πόρων	21.064.310,27	30.466.329,90	-9.402.019,63
Πρόστιμα, ποινές και καταλογισμοί	7.112.719.629,61	2.404.035.325,54	4.708.684.304,07
Επιστροφές δαπανών	1.238.902.299,88	817.220.188,65	421.682.111,23
Σύνολο Λοιπών Τρεχόντων Εσόδων	8.866.591.914,18	3.830.565.256,03	5.036.026.658,15

Σημείωση 19: Έξοδα

Η αναγνώριση των εξόδων κατά την περίοδο αναφοράς πραγματοποιήθηκε με την ίδια πολιτική που ακολουθούνταν ως την 31/12/2018, δηλαδή κατά την έκδοση χρηματικού εντάλματος, ενώ κατά την ημερομηνία αναφοράς αναγνωρίστηκαν υποχρεώσεις και τα αντίστοιχα έξοδα σύμφωνα με τα όσα αναφέρονται στη σημείωση 9. Στον κάτωθι πίνακα παρουσιάζεται η διαμόρφωση των εξόδων ανά κατηγορία κατά την περίοδο αναφοράς και την προηγούμενη περίοδο.

Έξοδα			
Κατηγορία	2020	2019	Μεταβολή
Παροχές σε εργαζόμενους	10.434.978.112,84	10.169.605.461,66	265.372.651,18
Κοινωνικές παροχές	186.979.145,28	697.197.092,78	-510.217.947,50
Μεταβιβάσεις	45.047.503.634,88	34.790.190.062,81	10.257.313.572,07
Αναλώσεις αγαθών και υπηρεσιών	1.929.488.108,90	1.757.311.403,78	172.176.705,12
Επιδότησεις	1.084.863.869,22	1.172.265.870,18	-87.402.000,96
Τόκοι	5.946.062.765,26	6.483.045.807,58	-536.983.042,32
Λοιπές δαπάνες	29.105.916,40	49.596.836,84	-20.490.920,44
Αποσβέσεις	989.074.556,64	662.999.736,21	326.074.820,43
Σύνολο	65.648.056.109,42	55.782.212.271,84	9.865.843.837,58

19.1. Παροχές σε εργαζόμενους

Αφορούν το σύνολο των παροχών (αποδοχών), τόσο σε χρήμα όσο και σε είδος, που καταβάλλονται από τους εργοδότες στους εργαζόμενους, ως αντάλλαγμα για την εργασία που παρασχέθηκε από αυτούς κατά τη διάρκεια της περιόδου αναφοράς. Περιλαμβάνονται οι μικτές αποδοχές και οι εργοδοτικές εισφορές. Κατά την περίοδο αναφοράς, οι παροχές σε εργαζόμενους ανήλθαν σε 10,4 δισ. €, έναντι 10,2 δισ. € της προηγούμενης περιόδου.

σημειώνοντας αύξηση ύψους 265 εκ. δισ. €. Οι τακτικές αποδοχές των εργαζομένων καταβάλλονται βάσει σχετικών διατάξεων και νόμων προκαταβολικά και αναλύονται ως εξής:

Παροχές σε εργαζομένους			
Ονομασία Λογαριασμού Γ/Λ	2020	2019	Μεταβολή
Μικτές αποδοχές αιρετών και οργάνων διαίκτησης	31.323.073,65	29.960.249,29	1.362.824,36
Μικτές αποδοχές τακτικών υπαλλήλων	8.655.380.342,66	8.677.390.549,38	-22.010.206,72
Μικτές αποδοχές υπαλλήλων ορισμένου χρόνου και κληρωτών	210.640.906,21	182.616.928,71	28.023.977,50
Εργοδοτικές εισφορές επί τακτικών και πρόσθετων αποδοχών	1.537.633.790,32	1.279.637.734,28	257.996.056,04
Σύνολο Κατηγορίας Παροχών σε εργαζομένους	10.494.978.112,84	10.169.605.461,66	265.372.651,18

Σημειώνεται ότι, στο ανωτέρω ποσό των 10,4 δισ. € δεν περιλαμβάνονται οι αμοιβές που έχει αναλάβει να καταβάλει η ΚΔ σε εργαζομένους σε άλλες οντότητες, όπως στο ιατρικό και νοσηλευτικό προσωπικό των νοσοκομείων, καθώς και στο προσωπικό των προνοιακών ιδρυμάτων και των Πανεπιστημίων.

Παροχές σε εργαζομένους των ΝΠΔΔ			
Ονομασία Λογαριασμού Γ/Λ	2020	2019	Μεταβολή
Παροχές σε εργαζομένους των ΝΠΔΔ	2.958.870.419,85	3.126.325.460,24	-167.455.040,39

Οι αμοιβές αυτές για πρώτη φορά, με το π.δ. 54/2018, αναγνωρίστηκαν στην Κατάσταση Χρηματοοικονομικής Επίδοσης αλλά και στην Κατάσταση Ταμειακών Ροών υπό την κατηγορία μεταβιβάσεις, με σκοπό την εύλογη παρουσίαση των στοιχείων της ΚΔ (βλ. επίσης σημείωση 19.3).

19.2. Κοινωνικές παροχές

Πρόκειται για μεταβιβάσεις σε νοικοκυριά, σε είδος ή σε χρήμα, που έχουν ως σκοπό την ανακούφισή τους από το χρηματοοικονομικό βάρος κινδύνων ή αναγκών, οι οποίες γίνονται μέσω συλλογικά οργανωμένων σχημάτων, ή εκτός τέτοιων σχημάτων, από οντότητες της Γενικής Κυβέρνησης και μη κερδοσκοπικούς οργανισμούς. Οι εν λόγω μεταβιβάσεις συμπεριλαμβάνουν πληρωμές από τη Γενική Κυβέρνηση σε οντότητες οι οποίες εν συνεχεία παρέχουν εξατομικευμένες υπηρεσίες σε νοικοκυριά στα πλαίσια κοινωνικού κινδύνου ή αναγκών. Οι κοινωνικές παροχές κατά την περίοδο αναφοράς ανήλθαν σε 186,9εκ. € έναντι

697,2 εκ. € της προηγούμενης περιόδου αναφοράς, σημειώνοντας μείωση 510,2 εκ. € που προέρχεται κυρίως από τις παροχές κοινωνικής πρόνοιας. Οι κοινωνικές παροχές, διακρίνονται στις κάτωθι υποκατηγορίες:

Κοινωνικές Παροχές			
Ονομασία Λογαριασμού Γ/Λ	2020	2019	Μεταβολή
Κοινωνικές παροχές εργοδοτών σε χρήμα	36.553.866,37	38.752.380,20	-2.198.513,83
Κοινωνικές παροχές εργοδοτών σε είδος	66.914.010,21	68.186.954,26	-1.272.944,05
Παροχές κοινωνικής πρόνοιας σε χρήμα	23.268.156,78	527.919.002,61	-504.650.845,83
Παροχές κοινωνικής πρόνοιας σε είδος	60.243.111,92	62.338.755,71	-2.095.643,79
Σύνολο Κατηγορίας Κοινωνικών Παροχών	186.979.145,28	697.197.092,78	-510.217.947,50

19.3. Μεταβιβάσεις

Πρόκειται για συναλλαγές κατά τις οποίες η οντότητα της γενικής κυβέρνησης παρέχει αγαθό, υπηρεσία ή περιουσιακό στοιχείο σε άλλη οντότητα, χωρίς να λάβει από αυτή οποιοδήποτε αγαθό, υπηρεσία ή περιουσιακό στοιχείο, ως άμεσο αντάλλαγμα. Μεταβιβάσεις μπορεί επίσης να προκύπτουν όταν το ποσό που παρέχεται ως αντάλλαγμα για ένα στοιχείο δεν είναι οικονομικά σημαντικό ή είναι πολύ μικρότερο από την αξία του. Η ΚΔ έχει αναλάβει την υποχρέωση να καταβάλλει τη μισθοδοσία των εκκλησιαστικών λειτουργών καθώς και εργαζομένων σε άλλες οντότητες αναφοράς, όπως νοσοκομεία, ιδρύματα πρόνοιας, Πανεπιστήμια και την Ακαδημία Αθηνών. Η ΚΔ δηλαδή πληρώνει τους εργαζομένους αυτούς για να παρέχουν υπηρεσία σε τρίτα μέρη (που επωφελούνται από την παροχή της υπηρεσίας) χωρίς ανταπόδοση για την ίδια. Επομένως είναι, για την ΚΔ, μη ανταλλακτική συναλλαγή, και αναγνωρίστηκε στις τρέχουσες εγχώριες μεταβιβάσεις.

Κατά την περίοδο αναφοράς οι μεταβιβάσεις ανήλθαν σε 45,1 δισ. €, έναντι 34,8 δισ. € κατά την προηγούμενη περίοδο, σημειώνοντας αύξηση ύψους 10,3 δισ.€. Αναλυτικά οι μεταβολές στις υποκατηγορίες έχουν ως εξής:

Μεταβιβάσεις			
Ονομασία Λογαριασμού Γ/Λ	2020	2019	Μεταβολή
Τρέχουσες εγχώριες μεταβιβάσεις	36.841.481.887,09	28.385.709.341,65	8.455.772.545,44
Τρέχουσες μεταβιβάσεις προς οργανισμούς και κράτη-μέλη της Ευρωπαϊκής Ένωσης (Ε.Ε)	2.007.298.226,83	1.934.900.071,45	72.398.155,38
Τρέχουσες μεταβιβάσεις σε φορείς του εξωτερικού	127.757.857,46	114.358.578,06	13.399.279,40
Επιχορηγήσεις επενδύσεων εσωτερικού	5.214.363.490,78	3.729.112.181,33	1.485.251.309,45
Επιχορηγήσεις επενδύσεων εξωτερικού	163.280,00	0,00	163.280,00
Λοιπές κεφαλαιακές μεταβιβάσεις	856.438.892,72	626.109.890,32	230.329.002,40
Σύνολο Κατηγορίας Μεταβιβάσεων	45.047.503.634,88	34.790.190.062,81	10.257.313.572,07

Στην κατηγορία “Λοιπές κεφαλαιακές μεταβιβάσεις” περιλαμβάνονται και τα ποσά που κατέβαλε η ΚΔ για καταπτώσεις εγγυήσεων και τα οποία ανέρχονται σε 635,5 εκ. € έναντι 378,8 εκ. € κατά το έτος 2019:

Καταπτώσεις Εγγυήσεων του Δημοσίου για Δάνεια			
Κατηγορίες Δανειοληπτών	2020	2019	Μεταβολή
Δημόσιοι Οργανισμοί	618.197.551,77	365.419.953,55	252.777.598,22
Πληγέντες	2.896.359,05	3.210.399,64	-314.040,59
Επιχειρήσεις Ιδιωτών	14.427.149,42	10.214.890,87	4.212.258,55
Σύνολο Εγγυήσεων για Δάνεια	635.521.060,24	378.845.244,06	256.675.816,18

Το συνολικό ποσό των εγγυήσεων της ΚΔ για δάνεια από Τράπεζες Εσωτερικού και Εξωτερικού κατά την ημερομηνία αναφοράς ανέρχεται σε 14,2 δισ. € , έναντι 11,5 δισ. € το 2019 και διαρθρώνεται ως εξής:

Εγγυήσεις του Δημοσίου για Δάνεια από Τράπεζες Εσωτερικού & Εξωτερικού			
Κατηγορίες Δανειοληπτών	2020	2019	Μεταβολή
Δημόσιες & Δημοτικές Επιχειρήσεις	5.494.892.002,00	5.974.233.675,00	-479.341.673,00
Δημόσιοι Οργανισμοί	539.642.781,00	591.410.957,00	-51.768.176,00
Ιδιωτικές Επιχειρήσεις, Αγρότες & Λοιπές Ομάδες Φυσικών Προσώπων	3.172.696.179,69	3.257.838.804,25	-85.142.624,56
Λοιπά	5.026.636.469,67	1.681.725.422,55	3.344.911.047,12
Σύνολο Εγγυήσεων για Δάνεια	14.233.867.432,36	11.505.208.858,80	2.728.658.573,56

19.4. Αγορές αγαθών και υπηρεσιών

Οι αγορές αγαθών και υπηρεσιών αφορούν εισροές που αναλώνονται στην παραγωγική διαδικασία, εξαιρουμένων των παγίων περιουσιακών στοιχείων. Τα αγαθά και οι υπηρεσίες είτε μετασχηματίζονται είτε αναλώνονται στην παραγωγική διαδικασία και περιλαμβάνουν:

(α) αγαθά και υπηρεσίες που χρησιμοποιούνται ως εισροές στην παραγωγή,

(β) ενοίκια παγίων περιουσιακών στοιχείων, π.χ. λειτουργικές μισθώσεις μηχανημάτων, οχημάτων και λογισμικού και

(γ) στοιχεία που δεν αντιμετωπίζονται ως πάγια περιουσιακά στοιχεία.

Οι αναλώσεις αγαθών και υπηρεσιών κατά την περίοδο αναφοράς ανήλθαν σε 1,9 δισ. €, σημειώνοντας αύξηση 0,2 δισ. έναντι της προηγούμενης περιόδου, και διακρίνονται στις κάτωθι υποκατηγορίες:

Αναλώσεις αγαθών και υπηρεσιών			
Ονομασία Λογαριασμού Γ/Λ	2020	2019	Μεταβολή
Αγορές αγαθών	601.060.383,15	508.737.549,98	92.322.833,17
Αμοιβές για υπηρεσίες	1.138.917.317,73	1.063.700.503,06	75.216.814,67
Προμήθειες	48.149.950,44	35.781.259,79	12.368.690,65
Μισθώματα	141.360.457,58	148.924.001,12	-7.563.543,54
Σύνολο Κατηγορίας Αναλώσεων αγαθών και υπηρεσιών	1.929.488.108,90	1.757.143.313,95	172.344.794,95

19.5. Επιδοτήσεις

Αφορούν τρέχουσες χωρίς ανταπόδοση πληρωμές τις οποίες η ΚΔ κάνει προς τους εγχώριους παραγωγούς. Διακρίνονται σε: α) Επιδοτήσεις προϊόντων και υπηρεσιών και β) Επιδοτήσεις στην παραγωγή. Οι επιδοτήσεις της περιόδου κυμάνθηκαν περίπου στα ίδια επίπεδα σε σχέση με την προηγούμενη περίοδο αναφοράς, σημειώνοντας μείωση 87 εκ. €.

Επιδοτήσεις			
Ονομασία Λογαριασμού Γ/Λ	2020	2019	Μεταβολή
Επιδοτήσεις προϊόντων και υπηρεσιών	916.190.179,65	1.003.159.167,65	-86.968.988,00
Επιδοτήσεις στην παραγωγή	168.673.689,57	169.106.702,53	-433.012,96
Σύνολο Κατηγορίας Επιδοτήσεων	1.084.863.869,22	1.172.265.870,18	-87.402.000,96

19.6. Τόκοι

Οι τόκοι προκύπτουν από χρηματοοικονομικές υποχρεώσεις όπως: χρεωστικοί τίτλοι, δάνεια και λοιπές υποχρεώσεις. Κατά την περίοδο αναφοράς ανήλθαν σε περίπου 6,0 δισ. €, σημειώνοντας μείωση 0,5 δισ. έναντι της προηγούμενης περιόδου που ανήλθαν σε 6,5 δισ. Ακολουθεί ανάλυση των εξόδων της κατηγορίας αυτής.

Τόκοι			
Ονομασία Λογαριασμού Γ/Λ	2020	2019	Μεταβολή
Τόκοι βραχυπρόθεσμων τίτλων	22.170.069,81	95.038.556,95	-72.868.487,14
Τόκοι μακροπρόθεσμων τίτλων	2.306.125.031,60	2.337.263.778,78	-31.138.747,18
Τόκοι βραχυπρόθεσμων δανείων	735.000.000,24	832.000.000,00	-96.999.999,76
Τόκοι μακροπρόθεσμων δανείων	2.859.874.481,02	3.218.743.471,85	-358.868.990,83
Λοιποί τόκοι	22.893.182,59	0,00	22.893.182,59
Σύνολο Κατηγορίας Τόκων	5.946.062.765,26	6.483.045.807,58	-536.983.042,32

19.7. Λοιπά έξοδα

Τα λοιπά έξοδα κατά την περίοδο αναφοράς περιλαμβάνουν κυρίως:

- α) τα ενοίκια φυσικών πόρων, που περιλαμβάνουν πληρωμές για την μίσθωση φυσικών πόρων όπως ενοίκια γης, ενοίκια πόρων υπεδάφους,
- β) τα πρόστιμα, που περιλαμβάνουν υποχρεωτικές πληρωμές σε άλλες οντότητες που επιβάλλονται από δικαστήρια, λοιπές κρατικές αρχές, την Ευρωπαϊκή Ένωση ή λοιπούς διεθνείς οργανισμούς και
- γ) επιστροφές από ανεκτέλεστα προγράμματα στην ΕΕ.

Λοιπές Δαπάνες			
Ονομασία Λογαριασμού Γ/Λ	2020	2019	Μεταβολή
Ενοίκια φυσικών πόρων	559.329,98	1.251.386,08	-692.056,10
Πρόστιμα	23.523.964,68	36.544.719,84	-13.020.755,16
Επιστροφές εσόδων	5.022.621,74	11.800.730,92	-6.778.109,18
Σύνολο Κατηγορίας Λοιπών Δαπανών	29.105.916,40	49.596.836,84	-20.490.920,44

19.8. Αποσβέσεις

Το ποσό ύψους 989.074.556,64 € που παρουσιάζεται στον λογαριασμό αποσβέσεις δεν ανταποκρίνεται στα αναφερόμενα στην παρ. 30 της ΛΠΠΕ, όσον αφορά τον υπολογισμό των αποσβέσεων αλλά απεικονίζει την τεχνική διαδικασία που ακολουθήθηκε έτσι ώστε τα ενσώματα και άυλα πάγια που αποκτήθηκαν κατά την διάρκεια της περιόδου αναφοράς, να μεταφερθούν, στην Κατάσταση Χρηματοοικονομικής Επίδοσης ως έξοδα. Η πρακτική αυτή εφαρμόστηκε καθώς κατά την περίοδο αναφοράς δεν κατέστη εφικτή η τήρηση των απαραίτητων, για την αναγνώριση και επιμέτρηση των ενσώματων και άυλων παγίων

λογιστικών μητρώων και αρχείων (παρ. 30 της ΛΠΠΕ). Σχετική με το εν λόγω θέμα είναι και η σημείωση 8.

Σημείωση 20: Λοιπά έσοδα και κέρδη/Έξοδα και ζημίες

Στην κατηγορία αυτή περιλαμβάνονται όλα τα έσοδα και κέρδη/έξοδα και ζημίες που προκύπτουν από την επιμέτρηση ή από την αποαναγνώριση περιουσιακών στοιχείων και υποχρεώσεων σε κάθε ημερομηνία αναφοράς.

Λοιπά Έσοδα και Κέρδη / (Έξοδα και Ζημίες)		
Κατηγορία	2020	2019
Κέρδη και ζημίες από διάθεση χρηματοοικονομικών περιουσιακών στοιχείων	(487.573.950,47)	(14.538.402,71)
Κέρδη και ζημίες εύλογης αξίας από χρηματοοικονομικά περιουσιακά στοιχεία	(5.725.424,82)	29.694.294,65
Κέρδη και ζημίες εύλογης αξίας από χρηματοοικονομικές υποχρεώσεις	(3.073.883.093,42)	(4.447.281.755,93)
Συναλλαγματικές διαφορές από χρηματοοικονομικά περιουσιακά στοιχεία	(534.586,09)	53.326.831,06
Συναλλαγματικές διαφορές από χρηματοοικονομικές υποχρεώσεις	43.387.745,07	(475.681.833,84)
Απομειώσεις χρηματοοικονομικών περιουσιακών στοιχείων	(11.652.027.579,49)	(2.997.848.898,86)
- Απομείωση Επιστρεπτέας Προκαταβολής	(1.022.564.800,00)	
- Απομειώσεις Απαιτήσεων	(10.629.462.779,49)	(2.997.848.898,86)
Σύνολα	(15.176.356.889,22)	(7.852.329.765,63)

20.1. Κέρδη/Ζημίες από πώληση συμμετοχικών τίτλων

Κατά την διάρκεια της περιόδου αναφοράς δεν αναγνωρίστηκαν κέρδη και ζημίες από την πώληση συμμετοχών της ΚΔ.

20.2. Κέρδη/ζημίες αποτίμησης συμμετοχικών τίτλων

Κατά την ημερομηνία αναφοράς, σύμφωνα με τα αναφερόμενα στην παρ. 17 της ΛΠΠΕ, υπολογίστηκαν κέρδη και ζημίες από την επιμέτρηση στην εύλογη αξία συμμετοχικών τίτλων εισηγμένων στο χρηματιστήριο, ως κατωτέρω:

A/A	Εταιρείες	Συνολικός αριθμός μετοχών	Αριθμός μετοχών ΕΔ	Ποσοστό συμμετοχής ΕΔ	Αξία συμμετοχής Κεντρικής Διοίκησης 2019	Αξία συμμετοχής Κεντρικής Διοίκησης 2020	Κέρδη	Ζημίες
Λοιπές Εισηγμένες								
1	OTE	490.150.389	4.901.507	1,00%	69.895.489,82	64.601.862,26		5.293.627,56
2	ΤΙΤΑΝ	77.063.568	30.464	0,04%	577.597,44	418.575,36		159.022,08
3	ΚΕΡΑΜΕΙΑ ΑΛΛΑΤΙΝΗ-ΑΣΤΙΚΑ ΑΚΙΝΗΤΑ	24.619.524	317.887	1,29%	27.974,06	27.974,06	0,00	
4	ΚΕΚΡΩΨ	19.804.134	1.888	0,01%	3.605,13	5.747,44	2.142,32	
5	ΑΤΤΙΣΑ ΑΕ ΣΥΜΜΕΤΟΧΩΝ	191.660.320	110	0,00%	143,55	105,38		38,17
6	ΟΛΘ	10.080.000	732.594	7,27%	20.219.594,40	18.241.590,60		1.978.003,80
Λοιποί συμμετοχικοί τίτλοι								
1	ΤΡΑΠΕΖΑ ΤΗΣ ΕΛΛΑΔΟΣ	19.864.886	1.774.088	8,93%	26.327.465,92	28.030.590,40	1.703.124,48	
Σύνολο					117.051.870,31	111.326.445,50	1.705.266,80	7.430.691,61

20.3. Κέρδη/ζημίες αποτίμησης χρηματοοικονομικών περιουσιακών στοιχείων και υποχρεώσεων σε ξένο νόμισμα

Κατά την ημερομηνία αναφοράς και την επιμέτρηση των περιουσιακών στοιχείων και υποχρεώσεων της ΚΔ σε ξένο νόμισμα προέκυψαν οι ακόλουθες συναλλαγματικές διαφορές:

Συναλλαγματικές Διαφορές			
	Λογαριασμός	Κέρδη	Ζημίες
Χρηματοοικονομικά περιουσιακά στοιχεία	Ειδικά Τραβηχτικά Δικαιώματα (SDR Holdings)		329.142,24
Χρηματοοικονομικά περιουσιακά στοιχεία	Συμμετοχή σε Διεθνείς Οργανισμούς		88.719.757,45
Χρηματοοικονομικά περιουσιακά στοιχεία	Πάγιες προκαταβολές	561,22	36.476,61
Σύνολα από χρηματοοικονομικά περιουσιακά στοιχεία		561,22	89.085.376,30
Χρηματοοικονομικές υποχρεώσεις	Ειδικά τραβηχτικά δικαιώματα (SDR Allocations)	23.778.947,43	
Χρηματοοικονομικές υποχρεώσεις	Δάνεια	51.885.541,58	5.665.692,74
Χρηματοοικονομικές υποχρεώσεις	Λοιπές υποχρεώσεις		360.428.284,60
Σύνολο από χρηματοοικονομικές υποχρεώσεις		75.664.489,01	366.093.977,34
Σύνολα		75.665.050,23	455.179.353,64

20.4. Ζημίες από απομείωση απαιτήσεων

Κατά την ημερομηνία αναφοράς και την επιμέτρηση των απαιτήσεων στο χρηματοοικονομικά ανακτήσιμο ποσό με τη χρήση του Μέσου Όρου των συντελεστών εισπραξιμότητας για τις περιόδους 2016-2020, προέκυψε απομείωση των σχετικών απαιτήσεων σε βάρος των αποτελεσμάτων με το ποσό των 10,6 δισ. € έναντι 3,0 δισ. € κατά το προηγούμενο έτος (σχετική η σημείωση 3.2.3).

Ζημίες από απομείωση	2.020	2.019
Απαιτήσεις από φόρους	2.935.485.478,19	1.421.709.856,67
Απαιτήσεις από κοινωνικές εισφορές	3.369,30	74.212,97
Απαιτήσεις από μεταβιβάσεις	1.258.976.767,06	93.705.752,53
Απαιτήσεις από πωλήσεις	35.708.756,45	13.572.079,64
Απαιτήσεις από τόκους	674.957,31	738.232,54
Απαιτήσεις από λοιπά έσοδα (περιλαμβάνονται απαιτήσεις από πρόστιμα , χρηματικές ποινές και καταλογισμούς)	6.398.613.451,18	1.468.048.764,51
Σύνολο	10.629.462.779,49	2.997.848.898,86

20.5. Κέρδη/ζημίες από την επιμέτρηση στην εύλογη αξία των παραγώγων χρηματοοικονομικών μέσων

Κατά την ημερομηνία αναφοράς, και την επιμέτρηση στην εύλογη αξία, αναγνωρίστηκαν ζημίες ύψους 3.073.883.093,42€, έναντι 4.447.281.755,93 € το προηγούμενο έτος (σχετ. και η σημείωση 15).

Λογαριασμός "Παράγωγα Χρηματοοικονομικά Μέσα"		
Εύλογη αξία παραγώγων την 1/1/2020		-7.509.000.000,00
Εισπράξεις περιόδου αναφοράς	-699.001.787,48	
Πληρωμές περιόδου αναφοράς	2.314.884.880,90	
Διαφορά εύλογης αξίας 31/12/2020 με ισόποση μείωση των αποτελεσμάτων	-3.073.883.093,42	
Εύλογη αξία παραγώγων 31/12/2020		-8.967.000.000,00

Σημείωση 21: Κατάσταση Ταμειακών Ροών

Η συνολική μεταβολή των ταμειακών διαθεσίμων και ισοδυνάμων της περιόδου αναφοράς προκύπτει από τη μεταβολή τους που προέρχεται από τις δραστηριότητες (λειτουργική, επενδυτική, χρηματοδοτική) πλέον την επίδραση των συναλλαγματικών διαφορών από την επιμέτρηση των ταμειακών διαθεσίμων και ισοδυνάμων, πλέον την καθαρή μεταβολή των ταμειακών διαθεσίμων που αναγνωρίστηκαν απευθείας στην Καθαρή Θέση.

Αθήνα, Ιούλιος 2021

Ο ΑΝΑΠΛΗΡΩΤΗΣ ΥΠΟΥΡΓΟΣ ΟΙΚΟΝΟΜΙΚΩΝ

ΘΕΟΔΩΡΟΣ ΣΚΥΛΑΚΑΚΗΣ

Η ΑΝΑΠΛΗΡΩΤΡΙΑ ΔΙΕΥΘΥΝΤΡΙΑ

Η ΑΝ. ΓΕΝΙΚΗ ΔΙΕΥΘΥΝΤΡΙΑ

Ο ΓΕΝΙΚΟΣ ΓΡΑΜΜΑΤΕΑΣ

ΕΛΕΝΗ ΛΥΓΚΟΥΡΗ

ΜΑΡΙΑ ΝΙΦΟΡΟΥ

ΑΘΑΝΑΣΙΟΣ ΠΕΤΡΑΛΙΑΣ

ΜΕΡΟΣ Β'

Κατάσταση Προϋπολογισμού / Απολογισμού περιόδου αναφοράς 1/1/2020 – 31/12/2020

και παρατηρήσεις επ' αυτής

(Σε εκατ. ευρώ)	2020				2019			
	Αρχικά ποσά (α)	Τελικά ποσά (β)	Πραγματοποιήθέντα ποσά (γ)	Διαφορές (γ)-(β)	Αρχικά ποσά (α)	Τελικά ποσά (β)	Πραγματοποιήθέντα ποσά (γ)	Διαφορές (γ)-(β)
A1 Έσοδα προϋπολογισμού								
11 Φόροι	47.228	47.228	37.732	-9.496	46.423	46.423	46.540	117
12 Κοινωνικές εισφορές	55	55	54	-1	57	57	54	-3
13 Μεταβιβάσεις	3.880	3.880	6.536	2.656	4.049	4.049	4.407	358
14 Πωλήσεις αγαθών και υπηρεσιών	692	692	535	-157	765	765	1.768	1.003
15 Λοιπά τρεχόντα έσοδα	1.564	1.564	2.552	988	1.393	1.393	2.367	974
Σύνολο (A1)	53.419	53.419	47.409	-6.010	52.687	52.687	55.136	2.449
A2 Πάγια και τιμολογία								
31 Πωλήσεις παγίων περιουσιακών στοιχείων	332	332	8	-324	335	335	10	-325
33 Πωλήσεις τιμαφών	0	0	0	0	0	0	0	0
Σύνολο (A2)	332	332	8	-324	335	335	10	-325
Σύνολο Εσόδων Α = (A1 + A2)	53.751	53.751	47.417	-6.334	53.022	53.022	55.146	2.124
B1 Έξοδα προϋπολογισμού								
21 Παροχές σε εργαζόμενους	13.403	13.630	13.394	-236	13.016	13.675	13.297	-379
22 Κοινωνικές παροχές	134	198	191	-7	246	742	697	-45
23 Μεταβιβάσεις	27.824	48.056	47.564	-492	26.104	32.278	31.974	-304
24 Αγορές αγαθών και υπηρεσιών	1.145	2.467	2.009	-458	1.324	2.224	1.851	-373
25 Επίδοσης	89	1.101	1.084	-17	150	1.224	1.181	-43
26 Τοκοί	4.500	4.776	4.774	-2	5.600	5.225	5.225	0
27 Λοιπές δαπάνες	71	57	29	-28	51	93	50	-44
29 Πιστώσεις υποκατανόμη	8.245	398	0	-398	9.687	1.291	0	-1.291
Σύνολο (B1)	55.413	70.884	69.045	-1.639	56.179	56.754	54.274	-2.479
B2 Πάγια και τιμολογία								
31 Αγορές παγίων περιουσιακών στοιχείων	623	1.247	1.133	-114	617	1.094	998	-96
33 Αγορές τιμαφών	0	0	0	0	0	0	0	0
Σύνολο (B2)	623	1.247	1.133	-114	617	1.094	998	-96
Σύνολο Εξόδων Β = (B1 + B2)	56.037	71.931	70.178	-1.753	56.796	57.847	55.272	-2.525
Γ Αποτέλεσμα προϋπολογισμού (Πλεόνασμα ή έλλειμμα) (Α-Β)	-2.286	-18.180	-22.761	-4.581	-3.774	-4.825	-126	4.700
Δ Έσοδα προϋπολογισμού χρηματοοικονομικών συναλλαγών από:								
41 Ειδικά τραπεζικά δικαιώματα (SDRs)	0	0	0	0	0	0	0	0
43 Πωλήσεις χρεωστικών τίτλων	550	550	551	1	285	285	286	1
44 Χορηγηθέντα δάνεια	0	0	0	0	0	0	0	0
45 Πωλήσεις συμμετοχικών τίτλων και μεριδίων επενδυτικών κεφαλαίων	2.063	2.063	33	-2.030	1.124	1.124	40	-1.084
49 Προκαταβολές και λοιπές απαιτήσεις	0	0	15	15	0	0	16	16
51 Ειδικά τραπεζικά δικαιώματα (SDRs)	0	0	0	0	0	0	0	0
52 Υποχρεώσεις από νόμισμα και καταθέσεις	19	19	18	-1	12	12	26	14
53 Χρεωστικούς τίτλους (υποχρεώσεις)	22.761	45.530	45.530	0	33.800	40.992	40.992	0
54 Δάνεια	600.000	1.264.155	1.264.155	0	600.000	1.062.013	1.062.013	0
57 Χρηματοοικονομικά παραγώγα	0	0	699	699	0	0	1.547	1.547
59 Ληφθείσες προκαταβολές και λοιπές υποχρεώσεις (εισπράξεις υπέρ τρίτων)	0	0	0	0	0	0	0	0
81 Κεφάλαιο (Μειώσεις Μετοχικού Κεφαλαίου)	0	0	0	0	0	0	0	0
Σύνολο (Δ)	625.393	1.312.317	1.311.001	-1.316	635.221	1.104.426	1.104.919	493
Ε Έξοδα προϋπολογισμού χρηματοοικονομικών συναλλαγών για:								
41 Ειδικά τραπεζικά δικαιώματα (SDRs)	0	0	0	0	0	0	0	0
43 Αγορές χρεωστικών τίτλων	0	0	0	0	0	0	0	0
44 Χορηγήσεις δανείων	0	0	0	0	0	0	0	0
45 Αγορές συμμετοχικών τίτλων και μεριδίων επενδυτικών κεφαλαίων	562	137	117	-19	332	154	20	-134
49 Προκαταβολές και λοιπές απαιτήσεις	0	15	15	0	0	16	15	0
51 Ειδικά τραπεζικά δικαιώματα (SDRs)	0	0	0	0	0	0	0	0
52 Υποχρεώσεις από νόμισμα και καταθέσεις	0	0	0	0	8	0	0	0
53 Χρεωστικούς τίτλους	19.367	34.527	34.527	0	43.749	39.305	39.305	0
54 Δάνεια	601.528	1.256.568	1.256.568	0	602.991	1.066.617	1.066.617	0
57 Χρηματοοικονομικά παραγώγα	1.650	2.315	2.315	0	1.000	2.274	2.274	0
59 Ληφθείσες προκαταβολές και λοιπές υποχρεώσεις (εισπράξεις υπέρ τρίτων)	0	0	0	0	0	0	0	0
81 Κεφάλαιο (Μειώσεις Μετοχικού Κεφαλαίου)	0	0	0	0	0	0	0	0
Σύνολο (Ε)	623.108	1.293.562	1.293.543	-19	648.080	1.108.366	1.108.231	-134
ΣΤ Αποτέλεσμα χρηματοοικονομικών συναλλαγών (Δ-Ε)	2.286	18.755	17.458	-1.296	-12.859	-3.940	-3.312	628

Αθήνα, Ιούλιος 2021

Ο ΑΝΑΠΛΗΡΩΤΗΣ ΥΠΟΥΡΓΟΣ ΟΙΚΟΝΟΜΙΚΩΝ

ΘΕΟΔΩΡΟΣ ΣΚΥΛΑΚΑΚΗΣ

Η ΑΝΑΠΛΗΡΩΤΡΙΑ ΔΙΕΥΘΥΝΤΡΙΑ

Η ΑΝ. ΓΕΝΙΚΗ ΔΙΕΥΘΥΝΤΡΙΑ

Ο ΓΕΝΙΚΟΣ ΓΡΑΜΜΑΤΕΑΣ

ΕΛΕΝΗ ΛΥΓΚΟΥΡΗ

ΜΑΡΙΑ ΝΙΦΟΡΟΥ

ΑΘΑΝΑΣΙΟΣ ΠΕΤΡΑΛΙΑΣ

ΙΙ. Παρατηρήσεις επί της Κατάστασης Προϋπολογισμού / Απολογισμού περιόδου αναφοράς 1/1/2020 έως 31/12/2020

Παρατήρηση 1: Υλοποίηση του Κρατικού Προϋπολογισμού γενικά

Ο Κρατικός Προϋπολογισμός (ΚΠ) καταρτίζεται και υλοποιείται με βάση την ταξινόμηση των εσόδων και εξόδων, συμπεριλαμβανομένων των αγορών και των πωλήσεων παγίων περιουσιακών στοιχείων, των τιμαλφών, καθώς και των χρηματοοικονομικών συναλλαγών, σε αντίστοιχους αναλυτικούς λογαριασμούς εσόδων ή εξόδων (ΑΛΕ), σύμφωνα με την αριθ. 2/58493/ΔΠΓΚ/31-7-2019 απόφαση του Αναπληρωτή Υπουργού Οικονομικών (Β'3240), όπως ισχύει, η οποία έχει εκδοθεί με βάση την οικονομική ταξινόμηση που προβλέπεται στα άρθρα 4 και 12 του π.δ/τος 54/2018 (Α' 103).

Από 1-1-2019 που ξεκίνησε η σταδιακή μετάβαση από τη Διπλογραφική Λογιστική Τροποποιημένης Ταμειακής βάσης στην πλήρη εφαρμογή λογιστικής δεδουλευμένης βάσης, η οικονομική ταξινόμηση είναι πλέον ενιαία για τον ΚΠ και τη λογιστική. Επειδή όμως η λογιστική ενημερώνεται και με κινήσεις εκτός προϋπολογισμού λογαριασμών, δεν είναι δυνατή η ενσωμάτωση των προϋπολογιστικών ποσών σε ξεχωριστή στήλη στις Χρηματοοικονομικές Καταστάσεις.

Αποβλέποντας στο να ενισχυθεί η υποχρέωση λογοδοσίας, οι Χρηματοοικονομικές Καταστάσεις συνοδεύονται από την Κατάσταση Προϋπολογισμού/Απολογισμού, η οποία περιλαμβάνει κατά κατηγορία, α) τα προϋπολογιστικά μεγέθη του προϋπολογισμού (αρχικά ποσά προβλέψεων/πιστώσεων), β) τη διαμόρφωσή τους (τελικά ποσά) και γ) απολογιστικά μεγέθη του προϋπολογισμού (πραγματοποιηθέντα ποσά) για την περίοδο αναφοράς 1/1/2020 έως 31/12/2020 (Απολογισμός 2020) και δ) τα αντίστοιχα μεγέθη της προηγούμενης περιόδου 1/1/2019 έως 31/12/2019 (Απολογισμός 2019).

Η αναλυτική παρουσίαση των πιστώσεων και της υλοποίησης του ΚΠ κατά Φορέα - Ειδικό φορέα - είδος Προϋπολογισμού - ΑΛΕ πραγματοποιείται με τις αναλυτικές καταστάσεις του Απολογισμού.

Ο ΚΠ ετοιμάζεται κατά βάση με τις πραγματικές εισπράξεις και πληρωμές (ταμειακός) και καλύπτει την ίδια περίοδο (από 1 Ιανουαρίου έως 31 Δεκεμβρίου) και τους ίδιους φορείς της ΚΔ που καλύπτουν οι Χρηματοοικονομικές Καταστάσεις, δηλαδή τα Υπουργεία, τις Αποκεντρωμένες Διοικήσεις και τους λοιπούς φορείς και Αρχές του Κράτους που περιλαμβάνονται στον Κρατικό Προϋπολογισμό.

Επισημαίνεται ότι, τα στοιχεία της υλοποίησης του ΚΠ δεν οδηγούν σε ταμειακή συμφωνία καθότι σε συγκεκριμένες περιπτώσεις, α) αναγνωρίζονται στον προϋπολογισμό έσοδα και έξοδα με βάση την αρχή του δεδουλευμένου, δηλαδή σε χρόνο διαφορετικό της πληρωμής ή

της είσπραξης (π.χ. προκαταβολές μισθοδοσίας) και β) το ταμείο κινείται και με λογαριασμούς εκτός του προϋπολογισμού.

Για τους παραπάνω λόγους, διαφοροποιείται το συνολικό αποτέλεσμα του προϋπολογισμού με τη μεταβολή των διαθεσίμων όπως παρουσιάζεται στην Κατάσταση Ταμειακών Ροών.

Παρατήρηση 2: Επισκόπηση αποτελεσμάτων Κρατικού Προϋπολογισμού 2020.

Αναλυτική κατάσταση Προϋπολογισμού / Απολογισμού περιόδου αναφοράς
1/1/2020 έως 31/12/2020

(Σε εκατ. ευρώ)	2020				2019			
	Αρχικά ποσά (α)	Τελικά ποσά (β)	Πραγματο ποιήθέντα ποσά (γ)	Διαφορές (γ)-(β)	Αρχικά ποσά (α)	Τελικά ποσά (β)	Πραγματο ποιήθέντα ποσά (γ)	Διαφορές (γ)-(β)
A1 Έσοδα προϋπολογισμού								
11 Φόροι	47.228	47.228	37.732	-9.496	46.423	46.423	46.540	117
1. Φόροι επί αγαθών και υπηρεσιών εκ των οποίων: Φόροι Προσπέμενης Αξίας	26.400	26.400	21.378	-5.022	25.682	25.682	25.880	198
Ειδικό Φόρο Κατανάλωσης	16.156	16.156	12.601	-3.555	15.422	15.422	15.692	270
2. Φόροι και δασμοί επί εισαγωγών	7.206	7.206	6.304	-902	7.314	7.314	7.122	-192
3. Τακτικοί φόροι ακίνητης περιουσίας	322	322	245	-77	237	237	298	61
4. Λοιποί φόροι επί παραγωγής	2.757	2.757	2.387	-370	2.760	2.760	2.738	-22
5. Φόρος εισοδήματος εκ των οποίων: Φόρος εισοδήματος πληρωτέος από Φυσικά Πρόσωπα (ΦΠ)	1.123	1.123	990	-133	936	936	912	-24
Φόρος εισοδήματος πληρωτέος από εταιρίες (ΝΠ)	15.018	15.018	11.872	-3.146	15.117	15.117	15.216	99
6. Φόροι Κεφαλαίου	10.650	10.650	9.585	-1.065	10.325	10.325	10.440	115
7. Λοιποί τρέχοντες φόροι	3.178	3.178	1.261	-1.917	3.571	3.571	3.632	61
12 Κοινωνικές εισφορές	265	265	176	-89	151	151	240	89
13 Μεταβιβάσεις εκ των οποίων ΠΔΕ	1.343	1.343	684	-659	1.540	1.540	1.256	-284
14 Πωλήσεις αγαθών και υπηρεσιών	55	55	54	-1	57	57	54	-3
15 Λοιπά τρέχοντα έσοδα εκ των οποίων ΠΔΕ	3.880	3.880	6.536	2.656	4.049	4.049	4.407	358
Σύνολο (A1)	3.509	3.509	4.684	1.175	3.590	3.590	2.400	-1.190
31 Πωλήσεις αγαθών και υπηρεσιών	692	692	535	-157	765	765	1.768	1.003
33 Πωλήσεις τιμαλφών	1.564	1.564	2.552	988	1.393	1.393	2.367	974
Σύνολο (A2)	170	170	873	703	150	150	458	308
Σύνολο Εσόδων A = (A1 + A2)	53.419	53.419	47.409	-6.010	52.687	52.687	55.136	2.449
B1 Έξοδα προϋπολογισμού								
21 Παροχές σε εργαζομένους εκ των οποίων ΠΔΕ	13.403	13.630	13.394	-236	13.016	13.675	13.297	-379
22 Κοινωνικές παροχές εκ των οποίων ΠΔΕ	0	59	59	0	0	49	49	0
23 Μεταβιβάσεις εκ των οποίων ΠΔΕ	134	198	191	-7	246	742	697	-45
24 Αγορές αγαθών και υπηρεσιών εκ των οποίων ΠΔΕ	0	55	55	0	0	44	44	0
25 Επδοτήσεις εκ των οποίων ΠΔΕ	27.824	48.056	47.564	-492	26.104	32.278	31.974	-304
26 Τόκοι	0	8.813	8.813	0	0	3.794	3.769	-25
27 Λοιπές δαπάνες	1.145	2.467	2.009	-458	1.324	2.224	1.851	-373
29 Πιστώσεις υπό κατανομή εκ των οποίων ΠΔΕ	0	383	383	0	0	398	387	-11
Σύνολο (B1)	89	1.101	1.084	-17	150	1.224	1.181	-43
31 Αγορές αγαθών και υπηρεσιών	0	836	836	0	0	957	957	0
33 Αγορές τιμαλφών	4.500	4.776	4.774	-2	5.600	5.225	5.225	0
Σύνολο (B2)	71	57	29	-28	51	93	50	-44
Σύνολο Εξόδων B = (B1 + B2)	8.245	398	0	-398	9.687	1.291	0	-1.291
Γ Αποτέλεσμα προϋπολογισμού (Πλεόνασμα ή έλλειμμα) (A-B)	6.750	0	0	0	6.750	1.070	0	-1.070
	55.413	70.684	69.045	-1.639	56.179	56.754	54.274	-2.479
B2 Πάγια και τιμαλφή								
31 Αγορές αγαθών και υπηρεσιών εκ των οποίων ΠΔΕ	623	1.247	1.133	-114	617	1.094	998	-96
33 Αγορές τιμαλφών	0	502	502	0	0	438	436	-2
Σύνολο (B2)	0	0	0	0	0	0	0	0
Σύνολο Εξόδων B = (B1 + B2)	623	1.247	1.133	-114	617	1.094	998	-96
Γ Αποτέλεσμα προϋπολογισμού (Πλεόνασμα ή έλλειμμα) (A-B)	56.037	71.931	70.178	-1.753	56.796	57.847	55.272	-2.575

(Ακολουθεί συνέχεια της αναλυτικής κατάστασης Προϋπολογισμού / Απολογισμού 2020)

Συνέχεια αναλυτικής κατάστασης Προϋπολογισμού/Απολογισμού (Σε εκατ. ευρώ)		2020				2019			
		Αρχικά ποσά (α)	Τελικά ποσά (β)	Πραγματο ποιηθέντα ποσά (γ)	Διαφορές (γ)-(β)	Αρχικά ποσά (α)	Τελικά ποσά (β)	Πραγματο ποιηθέντα ποσά (γ)	Διαφορές (γ)-(β)
Δ	Έσοδα προϋπολογισμού χρηματοοικονομικών συναλλαγών από:								
41	Ειδικά τραπεζικά δικαιώματα (SDRs)	0	0	0	0	0	0	0	0
43	Πωλήσεις χρεωστικών τίτλων	560	550	551	1	285	285	286	1
44	Χορηγήθηντα δάνεια	0	0	0	0	0	0	0	0
45	Πωλήσεις συμμετοχικών τίτλων και μεριδίων επενδυτικών κεφαλαίων	2.063	2.063	33	-2.030	1.124	1.124	40	-1.084
49	Προκαταβολές και λοιπές απαιτήσεις	0	0	15	15	0	0	16	16
51	Ειδικά τραπεζικά δικαιώματα (SDRs)	0	0	0	0	0	0	0	0
52	Υποχρεώσεις από νόμισμα και καταθέσεις	19	19	18	-1	12	12	26	14
53	Χρεωστικούς τίτλους (υποχρεώσεις)	22.761	45.530	45.530	0	33.800	40.992	40.992	0
54	Δάνεια	600.000	1.264.155	1.264.155	0	600.000	1.062.013	1.062.013	0
57	Χρηματοοικονομικά παράγωγα	0	0	699	699	0	0	1.547	1.547
59	Ληγθείσες προκαταβολές και λοιπές υποχρεώσεις (εισπράξεις υπέρ τρίτων)	0	0	0	0	0	0	0	0
81	Κεφάλαιο (Αυξήσεις Μετοχικού Κεφαλαίου)	0	0	0	0	0	0	0	0
	Σύνολο (Δ)	625.393	1.312.317	1.311.001	-1.316	635.221	1.104.426	1.104.919	493
Ε	Έξοδα προϋπολογισμού χρηματοοικονομικών συναλλαγών για:								
41	Ειδικά τραπεζικά δικαιώματα (SDRs)	0	0	0	0	0	0	0	0
43	Αγορές χρεωστικών τίτλων	0	0	0	0	0	0	0	0
44	Χορηγήσεις δανείων	0	0	0	0	0	0	0	0
45	Αγορές συμμετοχικών τίτλων και μεριδίων επενδυτικών κεφαλαίων	562	137	117	-19	332	154	20	-134
49	Προκαταβολές και λοιπές απαιτήσεις	0	15	15	0	0	16	15	0
51	Ειδικά τραπεζικά δικαιώματα (SDRs)	0	0	0	0	0	0	0	0
52	Υποχρεώσεις από νόμισμα και καταθέσεις	0	0	0	0	8	0	0	0
53	Χρεωστικούς τίτλους	19.367	34.527	34.527	0	43.749	39.305	39.305	0
54	Δάνεια	601.528	1.256.568	1.256.568	0	602.991	1.066.617	1.066.617	0
57	Χρηματοοικονομικά παράγωγα	1.650	2.315	2.315	0	1.000	2.274	2.274	0
59	Ληγθείσες προκαταβολές και λοιπές υποχρεώσεις (εισπράξεις υπέρ τρίτων)	0	0	0	0	0	0	0	0
81	Κεφάλαιο (Μειώσεις Μετοχικού Κεφαλαίου)	0	0	0	0	0	0	0	0
	Σύνολο (Ε)	623.108	1.293.562	1.293.543	-19	648.080	1.108.366	1.108.231	-134
ΣΤ	Αποτέλεσμα χρηματοοικονομικών συναλλαγών (Δ-Ε)	2.286	18.755	17.458	-1.296	-12.859	-3.940	-3.312	628

Σημ. 1: Στη στήλη τελικά ποσά(β), ως προς το σκέλος των εσόδων αναγράφονται οι προβλέψεις του ψηφισμένου προϋπολογισμού, ενώ ως προς το σκέλος των εξόδων οι τελικά διαμορφωθείσες πιστώσεις αυτού.

Σημ. 2: Ειδικά για τα έσοδα των κατηγοριών 53 και 54 στη στήλη (β), τα σχετικά ποσά έχουν εξισωθεί με τις πραγματοποιηθείσες εισπράξεις, κατά αναλογία με τα ισχύοντα (άρθ. 60, παρ. 4, ν.4270/14) για τα αντίστοιχα έξοδα (δαπάνες της ΚΔ για την εξυπηρέτηση του δημοσίου χρέους).

Το έλλειμμα του ΚΠ από δραστηριότητες πλην των χρηματοοικονομικών συναλλαγών, κατά το οικονομικό έτος 2020 διαμορφώθηκε στο ποσό των 22.761 εκατ. ευρώ, έναντι αντίστοιχου ελλείμματος ύψους 126 εκατ. το 2019. Έναντι των αρχικών προβλέψεων του Προϋπολογισμού 2020 παρουσιάζεται αυξημένο κατά 20.475 εκατ. ευρώ, ενώ σε σχέση με την τελική διαμόρφωση αυτού μετά την ψήφιση των έξι (6) συμπληρωματικών προϋπολογισμών (βλέπε παρατήρηση 4) και την αύξηση των πιστώσεών του, είναι αυξημένο κατά 4.581 εκατ. ευρώ, εξαιτίας της εμφανισθείσας υστέρησης στο σκέλος των εσόδων, ύψους 6.334 εκατ. ευρώ.

Ως αποτέλεσμα του ΚΠ από χρηματοοικονομικές συναλλαγές εμφανίζεται πλεόνασμα ύψους 17.458 εκατ. ευρώ, έναντι ελλείμματος ύψους 3.312 εκατ. ευρώ το 2019. Έναντι των αρχικών προβλέψεων του Προϋπολογισμού 2020, το πλεόνασμα παρουσιάζεται αυξημένο

κατά 15.172 εκατ. ευρώ, λόγω αύξησης του καθαρού δανεισμού.

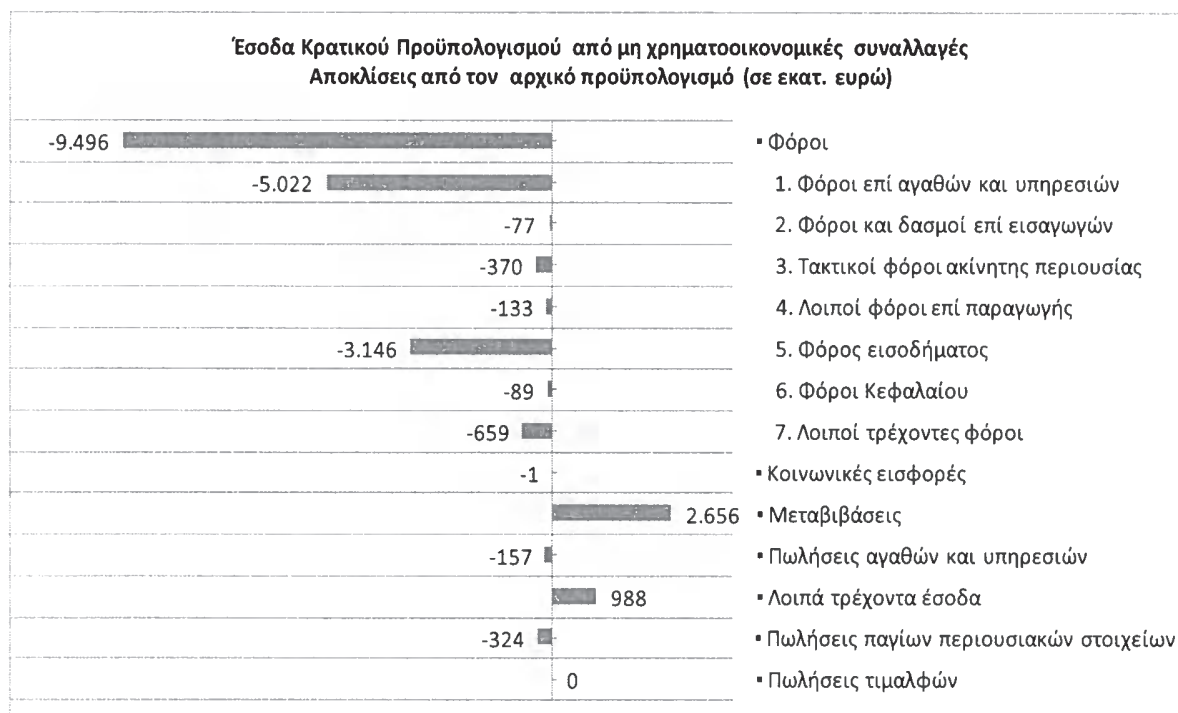
Επισημαίνεται ότι τα παραπάνω αποτελέσματα υλοποίησης του ΚΠ αξιολογούνται περαιτέρω και προσαρμόζονται σε δεδουλευμένη βάση από την ΕΛ.ΣΤΑΤ., προκειμένου να εξαχθούν τα ενοποιημένα για όλη τη Γενική Κυβέρνηση τελικά αποτελέσματα σύμφωνα με το Ευρωπαϊκό Σύστημα Λογαριασμών (ΕΣΛ 2010).

Παρατήρηση 3: Έσοδα Κρατικού Προϋπολογισμού από μη χρηματοοικονομικές συναλλαγές

Τα καθαρά έσοδα του ΚΠ έτους 2020 από μη χρηματοοικονομικές συναλλαγές, μετά τη μείωση των επιστροφών φόρων, ανήλθαν σε 47.417 εκατ. ευρώ και εμφανίζονται μειωμένα κατά 6.334 εκατ. ευρώ έναντι του ψηφισμένου Προϋπολογισμού 2020.

Παρουσιάζουν σημαντική μείωση σε σχέση με τον στόχο, η οποία οφείλεται αφενός στη μείωση της οικονομικής δραστηριότητας λόγω της υγειονομικής κρίσης και αφετέρου στην επίπτωση από τη λήψη συγκεκριμένων μέτρων ανακούφισης για τη στήριξη νοικοκυριών και επιχειρήσεων που πλήττονται από την πανδημία Covid-19.

Στον πίνακα που ακολουθεί εμφανίζονται οι αποκλίσεις των εσόδων του ΚΠ από μη χρηματοοικονομικές συναλλαγές, έναντι των αρχικών εκτιμήσεων του Προϋπολογισμού 2020.



- **Φόροι**

Τα έσοδα από φόρους ανήλθαν σε 37.732 εκατ. ευρώ υστερώντας σημαντικά έναντι των αρχικών εκτιμήσεων κατά 9.496 εκατ. ευρώ.

Ειδικότερα, οι φόροι επί αγαθών και υπηρεσιών υστέρησαν κατά 5.022 εκατ. ευρώ έναντι της πρόβλεψης του προϋπολογισμού, κυρίως λόγω των μειωμένων εσόδων από ΦΠΑ κατά 3.555 εκατ. ευρώ, από Ειδικούς Φόρους Κατανάλωσης (ΕΦΚ) κατά 902 εκατ. ευρώ και από φόρους στα μικτά κέρδη τυχερών παιγνίων κατά 239 εκατ. ευρώ, εξαιτίας της μειωμένης οικονομικής δραστηριότητας.

Οι φόροι και δασμοί επί εισαγωγών εμφανίζουν επίσης υστέρηση ύψους 77 εκατ. ευρώ έναντι του στόχου του προϋπολογισμού.

Στα έσοδα από τους τακτικούς φόρους ακίνητης περιουσίας, εμφανίζεται υστέρηση ύψους 370 εκατ. ευρώ έναντι του στόχου, κυρίως λόγω των μειωμένων εισπράξεων από τον Ενιαίο Φόρο Ιδιοκτησίας Ακινήτων (ΕΝΦΙΑ) κατά 359 εκατ. ευρώ.

Οι λοιποί φόροι επί παραγωγής παρουσιάζουν υστέρηση ύψους 133 εκατ. ευρώ έναντι των προβλέψεων του προϋπολογισμού, κυρίως λόγω των μειωμένων εισπράξεων από το τέλος επιτηδεύματος κατά 122 εκατ. ευρώ.

Οι εισπράξεις από τον φόρο εισοδήματος είναι μειωμένες έναντι του στόχου κατά 3.146 εκατ. ευρώ. Η μείωση αυτή προέρχεται κυρίως από τον φόρο εισοδήματος πληρωτέο από φυσικά πρόσωπα(ΦΠ) κατά 1.065 εκατ. ευρώ (περιλαμβάνονται τα μειωμένα έσοδα από την παρακράτηση του φόρου εισοδήματος των μισθωτών του ιδιωτικού τομέα λόγω μείωσης της οικονομικής δραστηριότητας, από τη μείωση της προκαταβολής φόρου των ελεύθερων επαγγελματιών και από τις αναστολές φορολογικών υποχρεώσεων που αφορούν παρελθόντα οικονομικά έτη) και από τον φόρο εισοδήματος πληρωτέο από εταιρίες (ΝΠ) κατά 1.917 εκατ. ευρώ, κυρίως λόγω της μείωσης της προκαταβολής φόρου των επιχειρήσεων.

Τα έσοδα από φόρους κεφαλαίου διαμορφώθηκαν στα 176 εκατ. ευρώ, εμφανίζοντας υστέρηση 89 εκατ. ευρώ έναντι του στόχου, κυρίως λόγω των μειωμένων εσόδων από φόρους και τέλη κληρονομιών κατά 72 εκατ. ευρώ έναντι της αντίστοιχης πρόβλεψης του προϋπολογισμού.

Τέλος, και τα έσοδα από λοιπούς τρέχοντες φόρους εμφανίζονται μειωμένα κατά 659 εκατ. ευρώ έναντι του στόχου, κυρίως λόγω της πραγματοποιηθείσας υστέρησης των εσόδων από τέλη κυκλοφορίας οχημάτων κατά 638 εκατ. ευρώ, εξαιτίας της παράτασης που δόθηκε για

την πληρωμή τους μέχρι 1/3/2021.

- **Κοινωνικές εισφορές**

Οι εισπράξεις από κοινωνικές εισφορές παρουσιάζουν πολύ μικρή υστέρηση ύψους 1 εκατ. ευρώ έναντι του στόχου του προϋπολογισμού.

- **Μεταβιβάσεις**

Το σύνολο των εσόδων του ΚΠ από μεταβιβάσεις εμφανίζει υπέρβαση ύψους 2.656 εκατ. ευρώ έναντι του στόχου, κυρίως λόγω των αυξημένων εσόδων του Προγράμματος Δημοσίων επενδύσεων (ΠΔΕ) κατά 1.175 εκατ. ευρώ, των αυξημένων κατά 1.289 εκατ. ευρώ εισπράξεων από τη μεταφορά αποδόσεων λόγω της διακράτησης ομολόγων του ΕΔ στα χαρτοφυλάκια των Κεντρικών Τραπεζών του Ευρωσυστήματος (ANFAs), καθώς και της επιστροφής τόκων από το Ευρωπαϊκό Ταμείο Χρηματοπιστωτικής Σταθερότητας (EFSF) ύψους 104 εκατ. ευρώ η οποία δεν είχε προβλεφθεί στον αρχικό Προϋπολογισμό 2020.

- **Πωλήσεις αγαθών και υπηρεσιών**

Στα έσοδα της κατηγορίας παρουσιάζεται υστέρηση 157 εκατ. ευρώ έναντι του στόχου του Προϋπολογισμού 2020, κυρίως λόγω των μειωμένων εισπράξεων από παροχή υπηρεσιών της ΚΔ κατά 69 εκατ. ευρώ και από μισθώματα κτιρίων και υποδομών κατά 61 εκατ. ευρώ.

- **Λοιπά τρέχοντα έσοδα**

Τα λοιπά τρέχοντα έσοδα διαμορφώθηκαν σε 2.552 εκατ. ευρώ, εμφανίζοντας υπέρβαση ύψους 988 εκατ. ευρώ έναντι του στόχου, που οφείλεται κυρίως σε επιμέρους υπερβάσεις:

α) στα έσοδα του εθνικού σκέλους του ΠΔΕ κατά 703 εκατ. ευρώ, β) στα μερίσματα που εισπράττει το Ελληνικό Δημόσιο από τη συμμετοχή του στο μετοχικό κεφάλαιο διαφόρων εταιρειών κατά 125 εκατ. ευρώ γ) στις επιστροφές ιδίων πόρων από την ΕΕ κατά 43 εκατ. ευρώ και δ) στις επιστροφές χρημάτων για τακτοποίηση ΧΕΠ κατά 100 εκατ. ευρώ.

- **Πωλήσεις παγίων περιουσιακών στοιχείων**

Τα εισπραχθέντα έσοδα της κατηγορίας υπολείπονται του στόχου κατά 324 εκατ. ευρώ, κυρίως λόγω της μη είσπραξης στο έτος 2020 του προβλεπόμενου αντιτίμου από την αξιοποίηση της έκτασης του πρώην Διεθνούς Αεροδρομίου του Ελληνικού (300 εκατ. ευρώ) και της μεταφοράς της στο επόμενο έτος.

Παρατήρηση 4: Έξοδα Κρατικού Προϋπολογισμού για μη χρηματοοικονομικές συναλλαγές

Ο ΚΠ έτους 2020, ως προς το σκέλος των δαπανών, υλοποιήθηκε εντός των ορίων των πιστώσεων, όπως αυτές διαμορφώθηκαν μετά την ψήφιση των έξι (6) συμπληρωματικών προϋπολογισμών του ακόλουθου πίνακα, συνολικού ύψους 14.947 εκατ. ευρώ.

Στοιχεία συμπληρωματικών Προϋπολογισμών οικον. έτους 2020							
A/A	Διατάξεις	Είδος Προϋπολογισμού	Φορέας	Ειδικός Φορέας	ΑΛΕ	Περιγραφή ΑΛΕ	Επιπρόσθετο ποσό συμπληρωματικού Π/Υ (σε ευρώ)
1	Άρθρο 7, ν.4682/2020 (ΦΕΚ Α' 76)	Τακτικός	Υπουργείο Οικονομικών	1023-711-0000000	2910601058	Πιστώσεις για δράσεις που σχετίζονται με την υλοποίηση μέτρων προστασίας της δημόσιας υγείας από τον κορωνοϊό.	5.000.000.000
2	Άρθρο 9, ν.4690/2020 (ΦΕΚ Α' 104)	ΠΔΕ	Υπουργείο Ανάπτυξης και Επενδύσεων	1035-501-0000000	2910601058	Πιστώσεις για δράσεις που σχετίζονται με την υλοποίηση μέτρων προστασίας της δημόσιας υγείας από τον κορωνοϊό.	1.250.000.000
3	Άρθρο 6, ν.4722/2020 (ΦΕΚ Α' 177)	Τακτικός	Υπουργείο Οικονομικών	1023-711-0000000	2910601058	Πιστώσεις για δράσεις που σχετίζονται με την υλοποίηση μέτρων προστασίας της δημόσιας υγείας από τον κορωνοϊό.	4.000.000.000
			Υπουργείο Οικονομικών	1023-711-0000000	2910601001	Πιστώσεις για δαπάνες εφαρμογής δράσεων προγραμμάτων.	600.000.000
			Υπουργείο Οικονομικών	1023-711-0000000	2910601003	Πιστώσεις για την ειδική χρηματοδότηση φορέων Γενικής Κυβέρνησης για την εξόφληση ληξιπροθέσμων υποχρεώσεών τους προς τρίτους και εκκρεμών αιτήσεων συνταξιοδότησης.	76.000.000
			Υπουργείο Εργασίας και Κοινωνικών Υποθέσεων	1033-203-0000000	2310501001	Επιχορήγηση στον Ενιαίο Φορέα Κοινωνικής Ασφάλισης (Ε.Φ.Κ.Α.) για την κάλυψη παροχών κύριας σύνταξης ασφαλισμένων δημοσίου.	500.000.000
			Υπουργείο Εργασίας και Κοινωνικών Υποθέσεων	1033-203-0000000	2310501002	Επιχορήγηση στον Ενιαίο Φορέα Κοινωνικής Ασφάλισης (Ε.Φ.Κ.Α.) για την κάλυψη παροχών κύριας σύνταξης ασφαλισμένων πλην δημοσίου.	900.000.000
4	Άρθρο εικοστό έκτο, ν.4737/2020 (ΦΕΚ Α' 204)	ΠΔΕ	Υπουργείο Ανάπτυξης και Επενδύσεων	1035-501-0000000	2910601058	Πιστώσεις για δράσεις που σχετίζονται με την υλοποίηση μέτρων προστασίας της δημόσιας υγείας από τον κορωνοϊό.	1.521.000.000
5	Άρθρο 23 ν.4753/2020 (ΦΕΚ Α' 227)	ΠΔΕ	Υπουργείο Ανάπτυξης και Επενδύσεων	1035-501-0000000	2910601058	Πιστώσεις για δράσεις που σχετίζονται με την υλοποίηση μέτρων προστασίας της δημόσιας υγείας από τον κορωνοϊό.	900.000.000
6	Άρθρο 102 ν.4764/2020 (ΦΕΚ Α' 256)	ΠΔΕ	Υπουργείο Ανάπτυξης και Επενδύσεων	1035-501-0000000	2910601058	Πιστώσεις για δράσεις που σχετίζονται με την υλοποίηση μέτρων προστασίας της δημόσιας υγείας από τον κορωνοϊό.	200.000.000
Σύνολο							14.947.000.000

Όλοι οι συμπληρωματικοί προϋπολογισμοί ψηφίστηκαν για την αντιμετώπιση των αρνητικών συνεπειών της πανδημίας του Covid-19, ενώ επιπρόσθετα ο δεύτερος συμπληρωματικός προϋπολογισμός του τακτικού σκέλους (α/α 3 στον Πίνακα) ψηφίστηκε και για: α) την ενίσχυση των ενόπλων δυνάμεων, β) την αντιμετώπιση των μεταναστευτικών / προσφυγικών ροών, γ) την ειδική χρηματοδότηση φορέων Γενικής Κυβέρνησης για την εξόφληση ληξιπροθέσμων υποχρεώσεών τους προς τρίτους και δ) την επιχορήγηση προς τον ΕΦΚΑ για την καταβολή ποσών μειώσεων κύριων συντάξεων.


Ειδικότερα, για την αντιμετώπιση της πανδημίας του Covid-19 ψηφίστηκαν συνολικά 12,871 δις ευρώ στον ΑΛΕ 2910601058, για την ενίσχυση των ενόπλων δυνάμεων και την αντιμετώπιση των μεταναστευτικών / προσφυγικών ροών ψηφίστηκαν συνολικά 600 εκατ. ευρώ στον ΑΛΕ 2910601001, για την εξόφληση ληξιπροθέσμων υποχρεώσεων φορέων Γενικής Κυβέρνησης προς τρίτους ψηφίστηκαν 76 εκατ. ευρώ στον ΑΛΕ 2910601003 και για την καταβολή ποσών μειώσεων κύριων συντάξεων ψηφίστηκαν 500 και 900 εκατ. ευρώ στους ΑΛΕ 2310501001 και 2310501002, αντίστοιχα.

Οι μεταβολές που παρουσιάζονται στις διαμορφωθείσες πιστώσεις του ΚΠ, σε σχέση με τις αρχικές, οφείλονται στους προαναφερόμενους συμπληρωματικούς προϋπολογισμούς, καθώς και σε μεταφορές πιστώσεων μεταξύ των ΑΛΕ και σε εγγραφές σε ύψος πίστωσης ύστερα από την είσπραξη ισόποσου εσόδου, σύμφωνα με το πλαίσιο κανόνων όπως αυτοί ορίζονται στον ν. 4270/2014.

Τα έξοδα μη χρηματοοικονομικών συναλλαγών του ΚΠ, διαμορφώθηκαν στο ποσό των 70.178 εκατ. ευρώ και εμφανίζονται αυξημένα μεν κατά 14.141 εκατ. ευρώ έναντι των αρχικών πιστώσεων του Προϋπολογισμού 2020, μειωμένα δε κατά 1.753 εκατ. ευρώ σε σχέση με τις διαμορφωθείσες πιστώσεις του.

Ειδικότερα, τα έξοδα του Τακτικού Προϋπολογισμού ανήλθαν σε 59.531 εκατ. ευρώ και του ΠΔΕ σε 10.647 εκατ. ευρώ, εκ των οποίων 2.047 εκατ. στο εθνικό του σκέλος και 8.600 εκατ. στο συγχρηματοδοτούμενο.

Στον πίνακα που ακολουθεί εμφανίζονται οι αποκλίσεις των εξόδων του ΚΠ για μη χρηματοοικονομικές συναλλαγές, σε σχέση με τις διαμορφωθείσες πιστώσεις του προϋπολογισμού.



- **Παροχές σε εργαζόμενους**

Οι δαπάνες της εν λόγω κατηγορίας ανήλθαν στα 13.394 εκατ. ευρώ, εκ των οποίων 59 εκατ. ευρώ αφορούν το ΠΔΕ, υπολείπονται δε κατά 236 εκατ. από τις διαμορφωθείσες πιστώσεις του Προϋπολογισμού 2020.

- **Κοινωνικές παροχές**

Τα έξοδα του ΚΠ για κοινωνικές παροχές διαμορφώθηκαν στα 191 εκατ. ευρώ, εκ των οποίων ποσό 55 εκατ. ευρώ εντάσσεται στο ΠΔΕ, και είναι μικρότερα από τις διαμορφωθείσες πιστώσεις κατά 7 εκατ. ευρώ.

- **Μεταβιβάσεις**

Οι δαπάνες της κατηγορίας αυτής ανήλθαν στο ύψος των 47.564 εκατ. ευρώ, εκ των οποίων 8.813 εκατ. ευρώ πραγματοποιήθηκαν στο πλαίσιο του ΠΔΕ, υπολείπονται δε και αυτές από τις διαμορφωθείσες πιστώσεις του προϋπολογισμού, κατά 492 εκατ. ευρώ.

- **Αγορές αγαθών και υπηρεσιών**

Οι δαπάνες για αγορές αγαθών και υπηρεσιών ανήλθαν σε 2.009 εκατ. ευρώ, εκ των οποίων 383 εκατ. ευρώ εντάσσονται στο ΠΔΕ, και είναι μικρότερες από τις διαμορφωθείσες πιστώσεις κατά 458 εκατ. ευρώ.

- **Επιδότησεις**

Τα έξοδα του ΚΠ για επιδοτήσεις διαμορφώθηκαν στο ποσό των 1.084 εκατ. ευρώ, εκ των οποίων 836 εκατ. ευρώ αφορούν το ΠΔΕ, υπολείπονται δε κατά 17 εκατ. ευρώ από τις διαμορφωθείσες πιστώσεις.

- **Τόκοι**

Τα έξοδα για τόκους ανήλθαν στο ποσόν των 4.774 εκατ. ευρώ και σχεδόν ισούνται με τις αντίστοιχες διαμορφωθείσες πιστώσεις του ΚΠ.

- **Πιστώσεις υπό κατανομή**

Στην εν λόγω κατηγορία δεν πραγματοποιούνται δαπάνες και οι εγγραφείσες πιστώσεις του Προϋπολογισμού μεταφέρονται κατά τη διάρκεια της οικονομικής χρήσης στις υπόλοιπες κατηγορίες όπου και πραγματοποιούνται τα έξοδα του ΚΠ. Στο πλαίσιο αυτό, οι πιστώσεις της κατηγορίας ύψους 6.750 εκατ. ευρώ που αφορούσαν το ΠΔΕ, μεταφέρθηκαν στις

υπόλοιπες κατηγορίες εξόδων και διατέθηκαν στο σύνολό τους. Από τις λοιπές υπό κατανομή πιστώσεις του ΚΠ, ποσό ύψους 398 εκατ. ευρώ δεν διατέθηκε για την πραγματοποίηση δαπανών.

- **Αγορές παγίων περιουσιακών στοιχείων**

Τα έξοδα του ΚΠ στην κατηγορία διαμορφώθηκαν στο ποσό των 1.133 εκατ. ευρώ, εκ των οποίων 502 εκατ. ευρώ αφορούν το ΠΔΕ, και υπολείπονται κατά 114 εκατ. ευρώ από τις διαμορφωθείσες πιστώσεις του προϋπολογισμού.

Παράρτημα



ΕΛΛΗΝΙΚΗ ΔΗΜΟΚΡΑΤΙΑ
ΥΠΟΥΡΓΕΙΟ ΟΙΚΟΝΟΜΙΚΩΝ

Παράρτημα

ΠΙΝΑΚΑΣ 1: ΣΥΜΜΕΤΟΧΗ Ε.Δ. ΣΕ ΜΗ ΕΙΣΗΓΗΜΕΝΕΣ ΕΛΛΗΝΙΚΕΣ ΕΠΙΧΕΙΡΗΣΕΙΣ

Α/Α	Επενδύσεις σε ελεγχόμενες οντότητες, μη εισηγμένες	Μετοχικό Κεφάλαιο		Μετοχικό Κεφάλαιο σε € κυριότητας του Ε.Δ.	Ποσοστό Ε.Δ. επί του Μ.Κ.	Αξία της 31/12/2019		Αξία της 31/12/2020	
		Μετοχικό Κεφάλαιο	Μετοχικό Κεφάλαιο			Προσθήκες & Αυξήσεις Έτους 2020	Διαγραφές & Μειώσεις Έτους 2020		
1	ΑΓΡΟΓΗ Α.Ε.	5.870.000,00	5.870.000,00	100,00%	0,00	0,00	0,00	0,00	
2	Αγορική Τράπεζα της Ελλάδος (υπό εκκαθάριση)	1.050.573.329,40	973.671.361,69	92,68%	0,00	0,00	0,00	0,00	
3	ΑΕ Μονάων Υγείας (ΑΕΜΥ)	12.000.000,00	12.000.000,00	100,00%	24.937.717,26	24.937.717,26	24.937.717,26	24.937.717,26	
4	Αθηναϊκό Πρακτορείο Ειδήσεων - Μακεδονικό Πρακτορείο Ειδήσεων (ΑΠΕ-ΜΠΕ) Α.Ε.	5.820.170,45	5.820.170,45	100,00%	859.076,61	859.076,61	859.076,61	859.076,61	
5	Αλεξάνδρεια Ζώσης Καντομίας ΑΕ	60.000,00	60.000,00	100,00%	153.305,47	153.305,47	153.305,47	153.305,47	
6	Ανάπλαση Αθηνών ΑΕ	5.567.007.036,00	5.567.007.036,00	100,00%	10.050.000,00	10.050.000,00	10.050.000,00	10.050.000,00	
7	ΑΠΙΚΟΜΕΤΡΟ Α.Ε.	991.238.046,00	644.304.729,90	65,00%	3.558.073.005,75	3.558.073.005,75	3.558.073.005,75	3.558.073.005,75	
8	Δημόσια Επιχείρηση Αερίου (ΔΕΠΑ) ΑΕ (ΔΕΠΟΣ) ΑΕ	24.541.982,00	24.541.982,00	100,00%	647.285.835,95	647.285.835,95	647.285.835,95	647.285.835,95	
9	Δημόσια Εταιρεία Συμμετοχών ΑΔΜΗΕ ΑΕ	297.000.000,00	297.000.000,00	100,00%	892.865.279,00	892.865.279,00	892.865.279,00	892.865.279,00	
10	Διαχειριστής ΑΠΕ & Εγχειριστών Προέκτασης Α.Ε. (ΔΑΠΕΕΠ ΑΕ-πρώην ΛΑΓΗΕ/ΔΕΣΗΜΕ ΑΕ)	293.500,00	293.500,00	100,00%	4.093.360,00	4.093.360,00	4.093.360,00	4.093.360,00	
11	Διαχειριστής ΑΠΕ & Εγχειριστών Προέκτασης Α.Ε. (ΔΑΠΕΕΠ ΑΕ-πρώην ΛΑΓΗΕ/ΔΕΣΗΜΕ ΑΕ)	300.000.000,00	165.000.000,00	30,00%	227.749.088,10	227.749.088,10	227.749.088,10	227.749.088,10	
12	Διεθνής Αερολιμένας Αθηνών Α.Ε.	7.050.000.000,00	7.050.000.000,00	100,00%	6.124.484.375,89	6.124.484.375,89	6.124.484.375,89	6.124.484.375,89	
13	Ενατία Οδός ΑΕ	25.850.000,00	25.850.000,00	100,00%	15.970.126,24	15.970.126,24	15.970.126,24	15.970.126,24	
14	Εθνικό Δίκτυο Υποδομών Τεχνολογίας και Έρευνας (ΕΔΥΤΕ)	24.000,00	24.000,00	100,00%	138.925,70	138.925,70	138.925,70	138.925,70	
15	Εθνικό Κέντρο Οπτικοακουστικών Μέσων και Επικοινωνίας (ΕΚΟΜΕ)	942.479.700,00	942.479.700,00	100,00%	1.010.957.481,02	1.010.957.481,02	1.010.957.481,02	1.010.957.481,02	
16	Εθνικό Ταμείο Επιχειρηματικότητας και Ανάπτυξης (ΕΤΕΑΝ-πρώην ΤΕΜΠΜΕ)	1.393.725.424,00	1.392.749.816,20	99,93%	7.500.000,00	7.500.000,00	21.620.001,59	21.620.001,59	
17	Ελληνικά Αμυντικά Συστήματα (ΕΑΣ) ΑΒΕΕ	21.166.191,22	21.138.675,17	99,87%	0,00	0,00	0,00	0,00	
18	Ελληνικά Συστήματα Παραγωγής Πολυτικών Προϊόντων (ΕΣΠΠΠ) ΑΒΕΕ	1.279.847.670,00	1.221.063.661,73	99,72%	0,00	0,00	0,00	0,00	
19	Ελληνική Αεροπορική Βιομηχανία (ΕΑΒ) ΑΕ	26.208.640,00	26.208.640,00	100,00%	0,00	0,00	0,00	0,00	
20	ΕΠΕΝΔΥΣΕΩΝ (ΕΑΕΕ) ΑΕ	115.790.000,00	98.987.900,00	85,49%	0,00	0,00	0,00	0,00	
21	Ελληνική Βιομηχανία Οχημάτων (ΕΛΒ.Ο.) ΑΒΕ (υπό εκκαθάριση)	1.000.000,00	1.000.000,00	100,00%	5.740.811,00	5.740.811,00	5.740.811,00	5.740.811,00	
22	Ελληνική Διαχειριστική Εταιρεία Υδρογονανθράκων ΑΕ (ΕΔΕΥ ΑΕ)	64.421.500,00	64.421.500,00	100,00%	0,00	0,00	0,00	0,00	
23	Ελληνική Εταιρεία Συντήρησης Σιδηροδρομικού & Τραχιάου Υλικού (ΕΕΣΣΤΥ)	45.000.000,00	45.000.000,00	100,00%	47.496.546,00	47.496.546,00	47.496.546,00	47.496.546,00	
24	Ελληνική Εταιρεία Διαχείρισης Δικαιωμάτων Πνευματικής και Βιομηχανικής Ιδιοκτησίας Ελληνικού Δημόσιου Α.Ε.	293.400,00	293.400,00	100,00%	976.470,00	976.470,00	976.470,00	976.470,00	
25	Ελληνική Εταιρεία Επενδύσεων και Εξωτερικού Εμπόριου ΑΕ (πρώην ΕΛΚΕ και Invest in Greece Α.Ε.)	10.000.000,00	10.000.000,00	100,00%	2.996.496.785,00	100.000.000,00	3.096.496.785,00	3.096.496.785,00	
26	ΕΛΛΗΝΙΚΟ Α.Ε.	3.800.000,00	3.800.000,00	100,00%	4.473.234,74	4.473.234,74	4.473.234,74	4.473.234,74	
27	ΕΛΛΗΝΙΚΟ Α.Ε.	1.444.393,31	1.092.539,10	75,64%	0,00	0,00	0,00	0,00	
28	Ελληνικό Κέντρο Αρωματισμού (ΕΛΚΕΑ) ΑΕ (υπό εκκαθάριση)	58.700,00	38.712,65	65,95%	0,00	0,00	0,00	0,00	
29	Ελληνικό Κέντρο Αρωματισμού (ΕΛΚΕΑ) ΑΕ (υπό εκκαθάριση)	452.577,00	230.859,53	51,01%	0,00	0,00	0,00	0,00	
30	Ελληνικό Κέντρο Τεχνολογίας και Σχεδιασμού (ΕΛΚΕΔΕ) ΑΕ (υπό εκκαθάριση)	210.000,00	210.000,00	100,00%	6.326.750,92	6.326.750,92	6.326.750,92	6.326.750,92	
31	ΕΛΛΗΝΙΚΟ ΦΕΣΤΙΒΑΛ Α.Ε.	210.000,00	210.000,00	100,00%	0,00	0,00	0,00	0,00	

32	Ελληνικός Οργανισμός Εξωτερικού Εμπορίου (ΟΠΕ) ΑΕ	623.797,00	424.181,96	68,00%	0,00		0,00	0,00
33	Εντοπιση Αρχαιολογικών Χώρων και Αναπλάσεις ΑΕ (Υπό εκκαθάριση)	121.449.478,20	121.449.478,20	100,00%	0,00		0,00	0,00
34	Επιστημονικό Πάρκο Πατρών (Ε.Π.Π.)	1.537.558,45	1.537.558,45	100,00%	0,00		0,00	0,00
35	ΕΡΤ ΑΕ	5.000.000,00	5.000.000,00	100,00%	368.260.000,00		368.260.000,00	0,00
36	ΕΤΑΙΡΕΙΑ ΑΞΙΟΠΟΙΗΣΗΣ ΕΚΚΛΗΣΙΑΣΤΙΚΗΣ ΑΚΙΝΗΤΗΣ ΠΕΡΙΟΥΣΙΑΣ Α.Ε. (Ε.Α.Ε.Α.Π.)	300.000,00	150.000,00	50,00%	72.541,01		72.541,01	0,00
37	Εταιρεία Βιομηχανικής Έρευνας & Τεχνολογικής Ανάπτυξης Μετάλλων (ΕΒΕΤΑΜ) ΑΕ (Συγχώνευση με ΕΚΕΠΥ και ΕΤΑΚΕΙ)	5.159.200,00	4.529.777,60	87,80%	5.959.190,14	503.700,00	6.462.890,14	0,00
38	Εταιρεία Τεχνολογικής Ανάπτυξης Τροφίμων (ΕΤΑΤ) ΑΕ (υπό εκκαθάριση)	505.000,00	503.662,00	99,74%	0,00		0,00	0,00
39	Ηλεκτρονική Διακβέρνηση Κοινωνικής Ασφάλισης (ΗΔΙΚΑ) Α.Ε.	3.000.000,00	3.000.000,00	100,00%	4.194.184,06		4.194.184,06	0,00
40	Ιχθυοκαλλιεργητικό Κέντρο Αχελούου (ΙΧΘΥΚΑ) ΑΕ	5.827.944,00	3.271.228,32	56,13%	0,00		0,00	0,00
41	Κέντρο Ελληνικής Γούνας (ΚΕΓ) ΑΕ (υπό εκκαθάριση)	58.600,00	29.886,00	51,00%	0,00		0,00	0,00
42	Κέντρο Πολιτισμού Ίδρυμα Σταύρος Νιάρχος (ΚΠΙΣΝ)	473.751.261,71	473.751.261,71	100,00%	465.780.886,93		465.780.886,93	0,00
43	Κέντρο Τεκμηρίωσης και Κοστολόγησης Νοσοκομειακών Υπηρεσιών(ΚΕΤΕΚΝΥ) ΑΕ (πρώην ΕΣΑΝ)	1.000.000,00	1.000.000,00	100,00%	824.269,25		824.269,25	0,00
44	ΚΤΙΡΙΑΚΕΣ ΥΠΟΔΟΜΕΣ (Συγχώνευση ΔΕΠΑΝΟΜ, ΟΣΚ & από 1.8.2015 και ΘΕΜΙΣ ΚΑΤΑΣΚΕΥΑΣΤΙΚΗ)*	7.017.500,00	7.017.500,00	100,00%	4.555.566,39		4.555.566,39	0,00
45	ΟΣΚ & από 1.8.2015 και ΘΕΜΙΣ	532.560.824,00	532.560.824,00	100,00%	0,00		0,00	0,00
46	ΛΑΡΚΟ Γ.Μ.Μ.Α.Ε.	109.327.632,95	60.337.920,63	55,19%	0,00		0,00	0,00
47	Μονάδα Οργάνωσης Διαχείρισης Αναπτυξιακών Προγραμμάτων (ΜΟΔ) ΑΕ	129.140,00	129.140,00	100,00%	229.531,25		229.531,25	0,00
48	Νέα Ανωνυμη Εταιρεία Διάρυτος Κορινθίου (ΝΑΕΔΚ)	395.833,00	294.104,00	74,30%	0,00		0,00	0,00
49	ΟΛΥΜΠΙΑΚΕΣ ΑΕΡΟΓΡΑΜΜΕΣ	130.385.000,00	130.385.000,00	100,00%	0,00		0,00	0,00
50	ΟΛΥΜΠΙΑΚΗ ΑΕΡΟΠΟΡΙΑ ΥΠΗΡΕΣΙΕΣ (Συγχώνευση ΟΑΔΥΚ & ΟΑΝΑΚ)	354.946.354,00	354.946.354,00	100,00%	0,00		0,00	0,00
51	Οργανισμός Διεξαγωγής Ιπποδρομιών Ελλάδος (ΟΔΙΕ) ΑΕ (υπό εκκαθάριση)	532.800,00	271.728,00	51,00%	6.616.508,97		6.616.508,97	0,00
52	Οργανισμός Λιμένος Αλεξανδρούπολης	109.512.066,00	109.512.066,00	100,00%	0,00		0,00	0,00
53	Οργανισμός Λιμένος Βόλου	1.354.741,00	1.354.741,00	100,00%	1.059.044,00		1.059.044,00	0,00
54	Οργανισμός Λιμένος Βόλου	8.192.156,82	8.192.156,82	100,00%	15.805.215,37		15.805.215,37	0,00
55	Οργανισμός Λιμένος Ελευσίνιας	895.400,00	895.400,00	100,00%	3.429.956,96		3.429.956,96	0,00
56	Οργανισμός Λιμένος Ηγουμενιάς	9.783.640,00	9.783.640,00	100,00%	17.513.885,00		17.513.885,00	0,00
57	Οργανισμός Λιμένος Ηρακλείου	1.533.515,00	1.533.515,00	100,00%	17.765.205,00		17.765.205,00	0,00
58	Οργανισμός Λιμένος Καβάλας	7.606.000,00	7.606.000,00	100,00%	5.555.000,00		5.555.000,00	0,00
59	Οργανισμός Λιμένος Κέρκυρας	2.500.205,93	2.500.205,93	100,00%	6.887.547,52		6.887.547,52	0,00
60	Οργανισμός Λιμένος Λαυρίου	303.050,82	303.050,82	100,00%	3.943.423,91		3.943.423,91	0,00
61	Οργανισμός Λιμένος Ν. Ευβοίας	4.092.714,45	4.092.714,45	100,00%	5.225.867,42		5.225.867,42	0,00
62	Οργανισμός Λιμένος Πατρών	17.389.589,71	17.389.589,71	100,00%	41.509.783,35		41.509.783,35	0,00
63	Οργανισμός Λιμένος Ραφήνας	864.089,77	864.089,77	100,00%	1.764.373,00		1.764.373,00	0,00
64	Οργανισμός Σιδηροδρόμων Ελλάδος (ΟΣΕ)	4.799.198.400,00	4.799.198.400,00	100,00%	97.834.000,00		97.834.000,00	0,00
65	Οργανισμός Συγκοινωνιακού Έργου Θεσσαλονίκης (ΟΣΕΘ) ΑΕ	6.000.000,00	6.000.000,00	100,00%	6.745.929,00		6.745.929,00	0,00
66	Ταμείο Εθνικής Οδοποιίας-ΤΕΟ ΑΕ (υπό εκκαθάριση)	56.407.000,00	56.407.000,00	100,00%	56.820.000,00		56.820.000,00	0,00
67	Ταμείο Χρηματοπιστωτικής Σταθερότητας	42.163.557.748,00	42.163.557.748,00	100,00%	5.143.044.895,00		5.143.044.895,00	0,00
	Σύνολο Ελεγχόμενων				21.868.024.978,18	114.623.701,59	21.982.648.679,77	

Α/Α	Επενδύσεις σε συγγενείς οντότητες, μη εισηγμένες	Μετοχικό Κεφάλαιο	Μετοχικό Κεφάλαιο σε € κυριότητας της ΚΑ	Ποσοστό Ε.Δ. επί του Μ.Κ.	Αξία της 31/12/2019	Προσθήκες & Αυξήσεις Έτους 2020	Διαγραφές & Μειώσεις Έτους 2020	Αξία της 31/12/2020
1	Α.Ε. Εκμεταλλεύσεως Ακινήτων	1.126.909,84	439.494,84	39,00%	462.818,19			462.818,19
2	Βιοτεχνικό Πάρκο Χανίων Α.Ε. (υπό εκκαθάριση)	98.387,28	28.593,31	29,00%	28.532,31			28.532,31
3	Ελληνική Εταιρεία Τοπικής Ανάπτυξης & Αυτοδιοίκησης (ΕΕΤΑΑ) Α.Ε.	2.000.000,00	480.000,00	24,00%	724.398,72			724.398,72
4	Ταχυδρομικό Ταμιευτήριο	1.277.484.066,80	434.855.576,34	34,04%	0,00			0,00
	Σύνολα συγγενών				1.215.749,23	0,00	0,00	1.215.749,23
	Σύνολα ελεγχόμενων και συγγενών				21.869.240.727,41	114.623.701,59	0,00	21.983.864.429,00



ΕΛΛΗΝΙΚΗ ΔΗΜΟΚΡΑΤΙΑ
ΥΠΟΥΡΓΕΙΟ ΟΙΚΟΝΟΜΙΑΣ

Παράρτημα

ΠΙΝΑΚΑΣ 2: ΑΝΑΛΥΣΗ ΔΗΜΟΣΙΟΥ ΧΡΕΟΥΣ

Α/Α	Έτος	Swap	Κατηγορία	Περιγραφή	Ημέρα Συμβολής	Ημέρα Έναρξης	Ημέρα Λήξης	Μόνομα	Υπόλοιπο Αρχής 31/12/2019 σε Μόνομα	Χρέωση	Πίστωση	Υπόλοιπο Τέλους 31/12/2020 σε Μόνομα	Ισοζύγιο	Υπόλοιπο Τέλους 31/12/2020 σε Ευρώ
1	2020	Όχι	ΜΑΚΡΟΠΡΟΘΕΣΜΙΑ ΟΜΟΛΟΓΑ	ΟΕΔ 10/ΕΤΗ (7-2-12)	7/2/2012	7/2/2012	7/2/2022	EUR	4.971.848,50	0,00	0,00	4.971.848,50	1,00	4.971.848,50
2	2020	Όχι	ΜΑΚΡΟΠΡΟΘΕΣΜΙΑ ΟΜΟΛΟΓΑ	ΟΕΔ (15-2-12) 6,25 Λίβη 19-6-20	15/2/2012	19/6/2011	19/6/2020	EUR	1.132.350.000,00	1.132.350.000,00	0,00	0,00	1,00	0
3	2020	Όχι	ΜΑΚΡΟΠΡΟΘΕΣΜΙΑ ΟΜΟΛΟΓΑ	ΟΕΔ (15-2-12) 5,9 Λίβη 22-10-22	15/2/2012	22/10/2011	22/10/2022	EUR	539.300.000,00	0,00	0,00	539.300.000,00	1,00	539.300.000,00
4	2020	Όχι	ΜΑΚΡΟΠΡΟΘΕΣΜΙΑ ΟΜΟΛΟΓΑ	ΟΕΔ (15-2-12) 4,7 Λίβη 20-3-24	15/2/2012	20/3/2011	20/3/2024	EUR	1.090.870.000,00	0,00	0,00	1.090.870.000,00	1,00	1.090.870.000,00
5	2020	Όχι	ΜΑΚΡΟΠΡΟΘΕΣΜΙΑ ΟΜΟΛΟΓΑ	ΟΕΔ (15-2-12) 5,3 Λίβη 20-3-26	15/2/2012	20/3/2011	20/3/2026	EUR	696.706.000,00	0,00	0,00	696.706.000,00	1,00	696.706.000,00
6	2020	Όχι	ΜΑΚΡΟΠΡΟΘΕΣΜΙΑ ΟΜΟΛΟΓΑ	ΟΕΔ (15-2-12) 4,5 Λίβη 20-9-37	15/2/2012	20/9/2011	20/9/2037	EUR	16.800.000,00	0,00	0,00	16.800.000,00	1,00	16.800.000,00
7	2020	Όχι	ΜΑΚΡΟΠΡΟΘΕΣΜΙΑ ΟΜΟΛΟΓΑ	ΟΕΔ (21-2-12) 6,25 Λίβη 19-6-20	21/2/2012	19/6/2011	19/6/2020	EUR	234.000.000,00	234.000.000,00	0,00	0,00	1,00	0
8	2020	Όχι	ΜΑΚΡΟΠΡΟΘΕΣΜΙΑ ΟΜΟΛΟΓΑ	ΟΕΔ (21-2-12) 5,9 Λίβη 22-10-22	21/2/2012	22/10/2011	22/10/2022	EUR	767.937.000,00	0,00	0,00	767.937.000,00	1,00	767.937.000,00
9	2020	Όχι	ΜΑΚΡΟΠΡΟΘΕΣΜΙΑ ΟΜΟΛΟΓΑ	ΟΕΔ (21-2-12) 4,7 Λίβη 20-3-24	21/2/2012	20/3/2011	20/3/2024	EUR	215.000.000,00	0,00	0,00	215.000.000,00	1,00	215.000.000,00
10	2020	Όχι	ΜΑΚΡΟΠΡΟΘΕΣΜΙΑ ΟΜΟΛΟΓΑ	ΟΕΔ (21-2-12) 5,3 Λίβη 20-3-26	21/2/2012	20/3/2011	20/3/2026	EUR	240.000.000,00	0,00	0,00	240.000.000,00	1,00	240.000.000,00
11	2020	Όχι	ΜΑΚΡΟΠΡΟΘΕΣΜΙΑ ΟΜΟΛΟΓΑ	ΟΕΔ (21-2-12) 4,5 Λίβη 20-9-37	21/2/2012	20/9/2011	20/9/2037	EUR	116.000.000,00	0,00	0,00	116.000.000,00	1,00	116.000.000,00
12	2020	Όχι	ΜΑΚΡΟΠΡΟΘΕΣΜΙΑ ΟΜΟΛΟΓΑ	ΟΕΔ (21-2-12) Τιμωρ 2,9 Λίβη 25-7-25	21/2/2012	25/7/2011	25/7/2025	EUR	62.284.800,00	1.366.560,00	1.110.720,00	62.028.960,00	1,00	62.028.960,00
13	2020	Όχι	ΜΑΚΡΟΠΡΟΘΕΣΜΙΑ ΟΜΟΛΟΓΑ	ΟΕΔ (21-2-12) Τιμωρ 2,3 Λίβη 25-7-30	21/2/2012	25/7/2011	25/7/2030	EUR	90.149.250,00	1.978.500,00	1.608.750,00	89.779.500,00	1,00	89.779.500,00
14	2020	Όχι	ΜΑΚΡΟΠΡΟΘΕΣΜΙΑ ΟΜΟΛΟΓΑ	ΟΕΔ PSI (9-3-12) 2,659 Λίβη 24-2-23	9/3/2012	24/2/2012	24/2/2023	EUR	550.418.123,00	0,00	0,00	550.418.123,00	1,00	550.418.123,00
15	2020	Όχι	ΜΑΚΡΟΠΡΟΘΕΣΜΙΑ ΟΜΟΛΟΓΑ	ΟΕΔ PSI (9-3-12) 2,659 Λίβη 24-2-24	9/3/2012	24/2/2012	24/2/2024	EUR	445.007.576,00	0,00	0,00	445.007.576,00	1,00	445.007.576,00
16	2020	Όχι	ΜΑΚΡΟΠΡΟΘΕΣΜΙΑ ΟΜΟΛΟΓΑ	ΟΕΔ PSI (9-3-12) 2,659 Λίβη 24-2-25	9/3/2012	24/2/2012	24/2/2025	EUR	423.674.226,00	0,00	0,00	423.674.226,00	1,00	423.674.226,00
17	2020	Όχι	ΜΑΚΡΟΠΡΟΘΕΣΜΙΑ ΟΜΟΛΟΓΑ	ΟΕΔ PSI (9-3-12) 2,659 Λίβη 24-2-26	9/3/2012	24/2/2012	24/2/2026	EUR	212.292.153,00	0,00	0,00	212.292.153,00	1,00	212.292.153,00
18	2020	Όχι	ΜΑΚΡΟΠΡΟΘΕΣΜΙΑ ΟΜΟΛΟΓΑ	ΟΕΔ PSI (9-3-12) 2,659 Λίβη 24-2-27	9/3/2012	24/2/2012	24/2/2027	EUR	160.621.352,00	0,00	0,00	160.621.352,00	1,00	160.621.352,00
19	2020	Όχι	ΜΑΚΡΟΠΡΟΘΕΣΜΙΑ ΟΜΟΛΟΓΑ	ΟΕΔ PSI (9-3-12) 2,836 Λίβη 24-2-28	9/3/2012	24/2/2012	24/2/2028	EUR	183.244.035,00	0,00	0,00	183.244.035,00	1,00	183.244.035,00
20	2020	Όχι	ΜΑΚΡΟΠΡΟΘΕΣΜΙΑ ΟΜΟΛΟΓΑ	ΟΕΔ PSI (9-3-12) 2,836 Λίβη 24-2-29	9/3/2012	24/2/2012	24/2/2029	EUR	164.802.894,00	0,00	0,00	164.802.894,00	1,00	164.802.894,00
21	2020	Όχι	ΜΑΚΡΟΠΡΟΘΕΣΜΙΑ ΟΜΟΛΟΓΑ	ΟΕΔ PSI (9-3-12) 2,836 Λίβη 24-2-30	9/3/2012	24/2/2012	24/2/2030	EUR	165.460.943,00	0,00	0,00	165.460.943,00	1,00	165.460.943,00
22	2020	Όχι	ΜΑΚΡΟΠΡΟΘΕΣΜΙΑ ΟΜΟΛΟΓΑ	ΟΕΔ PSI (9-3-12) 2,836 Λίβη 24-2-31	9/3/2012	24/2/2012	24/2/2031	EUR	129.007.241,00	0,00	0,00	129.007.241,00	1,00	129.007.241,00
23	2020	Όχι	ΜΑΚΡΟΠΡΟΘΕΣΜΙΑ ΟΜΟΛΟΓΑ	ΟΕΔ PSI (9-3-12) 2,836 Λίβη 24-2-32	9/3/2012	24/2/2012	24/2/2032	EUR	126.192.683,00	0,00	0,00	126.192.683,00	1,00	126.192.683,00

24	2020	Όχι	ΜΑΚΡΟΠΡΟΘΕΣΜΙΑ ΟΜΟΛΟΓΑ	ΟΕΑ PSI (9-3-12) - 2.836 Λιξή 24-2-33	9/3/2012	24/2/2012	24/2/2033	EUR	146.905.168,00	0,00	0,00	146.905.168,00	1,00	146.905.168,00
25	2020	Όχι	ΜΑΚΡΟΠΡΟΘΕΣΜΙΑ ΟΜΟΛΟΓΑ	ΟΕΑ PSI (9-3-12) - 2.836 Λιξή 24-2-34	9/3/2012	24/2/2012	24/2/2034	EUR	154.475.606,00	0,00	0,00	154.475.606,00	1,00	154.475.606,00
26	2020	Όχι	ΜΑΚΡΟΠΡΟΘΕΣΜΙΑ ΟΜΟΛΟΓΑ	ΟΕΑ PSI (9-3-12) - 2.836 Λιξή 24-2-35	9/3/2012	24/2/2012	24/2/2035	EUR	144.429.441,00	0,00	0,00	144.429.441,00	1,00	144.429.441,00
27	2020	Όχι	ΜΑΚΡΟΠΡΟΘΕΣΜΙΑ ΟΜΟΛΟΓΑ	ΟΕΑ PSI (9-3-12) - 2.836 Λιξή 24-2-36	9/3/2012	24/2/2012	24/2/2036	EUR	166.211.676,00	0,00	0,00	166.211.676,00	1,00	166.211.676,00
28	2020	Όχι	ΜΑΚΡΟΠΡΟΘΕΣΜΙΑ ΟΜΟΛΟΓΑ	ΟΕΑ PSI (9-3-12) - 2.836 Λιξή 24-2-37	9/3/2012	24/2/2012	24/2/2037	EUR	145.461.669,00	0,00	0,00	145.461.669,00	1,00	145.461.669,00
29	2020	Όχι	ΜΑΚΡΟΠΡΟΘΕΣΜΙΑ ΟΜΟΛΟΓΑ	ΟΕΑ PSI (9-3-12) - 2.836 Λιξή 24-2-38	9/3/2012	24/2/2012	24/2/2038	EUR	146.941.087,00	0,00	0,00	146.941.087,00	1,00	146.941.087,00
30	2020	Όχι	ΜΑΚΡΟΠΡΟΘΕΣΜΙΑ ΟΜΟΛΟΓΑ	ΟΕΑ PSI (9-3-12) - 2.836 Λιξή 24-2-39	9/3/2012	24/2/2012	24/2/2039	EUR	135.115.612,00	0,00	0,00	135.115.612,00	1,00	135.115.612,00
31	2020	Όχι	ΜΑΚΡΟΠΡΟΘΕΣΜΙΑ ΟΜΟΛΟΓΑ	ΟΕΑ PSI (9-3-12) - 2.836 Λιξή 24-2-40	9/3/2012	24/2/2012	24/2/2040	EUR	141.909.637,00	0,00	0,00	141.909.637,00	1,00	141.909.637,00
32	2020	Όχι	ΜΑΚΡΟΠΡΟΘΕΣΜΙΑ ΟΜΟΛΟΓΑ	ΟΕΑ PSI (9-3-12) - 2.836 Λιξή 24-2-41	9/3/2012	24/2/2012	24/2/2041	EUR	136.788.720,00	0,00	0,00	136.788.720,00	1,00	136.788.720,00
33	2020	Όχι	ΜΑΚΡΟΠΡΟΘΕΣΜΙΑ ΟΜΟΛΟΓΑ	ΟΕΑ PSI (9-3-12) - 2.836 Λιξή 24-2-42	9/3/2012	24/2/2012	24/2/2042	EUR	163.643.410,00	0,00	0,00	163.643.410,00	1,00	163.643.410,00
34	2020	Όχι	ΜΑΚΡΟΠΡΟΘΕΣΜΙΑ ΟΜΟΛΟΓΑ	ΟΕΑ (01-08-17) - 3 Δις - 5ετές	1/8/2017	1/8/2017	1/8/2022	EUR	3.000.000.000,00	0,00	0,00	3.000.000.000,00	1,00	3.000.000.000,00
35	2020	Όχι	ΜΑΚΡΟΠΡΟΘΕΣΜΙΑ ΟΜΟΛΟΓΑ	ΟΜΟΛΟΓΟ ΕΛ.ΔΗΜΟΣΙΟΥ - 5ΕΤΕΣ	5/12/2017	5/12/2017	30/1/2023	EUR	4.355.990.324,00	0,00	0,00	4.355.990.324,00	1,00	4.355.990.324,00
36	2020	Όχι	ΜΑΚΡΟΠΡΟΘΕΣΜΙΑ ΟΜΟΛΟΓΑ	ΟΜΟΛΟΓΟ ΕΛ.ΔΗΜΟΣΙΟΥ - 10ΕΤΕΣ	5/12/2017	5/12/2017	30/1/2028	EUR	5.962.747.327,00	0,00	0,00	5.962.747.327,00	1,00	5.962.747.327,00
37	2020	Όχι	ΜΑΚΡΟΠΡΟΘΕΣΜΙΑ ΟΜΟΛΟΓΑ	ΟΜΟΛΟΓΟ ΕΛ.ΔΗΜΟΣΙΟΥ - 15ΕΤΕΣ	5/12/2017	5/12/2017	30/1/2033	EUR	6.091.218.404,00	294.000.000,00	294.000.000,00	6.091.218.404,00	1,00	6.091.218.404,00
38	2020	Όχι	ΜΑΚΡΟΠΡΟΘΕΣΜΙΑ ΟΜΟΛΟΓΑ	ΟΜΟΛΟΓΟ ΕΛ.ΔΗΜΟΣΙΟΥ - 19ΕΤΕΣ	5/12/2017	5/12/2017	30/1/2037	EUR	4.805.399.486,00	292.000.000,00	292.000.000,00	4.805.399.486,00	1,00	4.805.399.486,00
39	2020	Όχι	ΜΑΚΡΟΠΡΟΘΕΣΜΙΑ ΟΜΟΛΟΓΑ	ΟΜΟΛΟΓΟ ΕΛ.ΔΗΜΟΣΙΟΥ - 24ΕΤΕΣ	5/12/2017	5/12/2017	30/1/2042	EUR	4.603.713.186,00	321.000.000,00	321.000.000,00	4.603.713.186,00	1,00	4.603.713.186,00
40	2020	Όχι	ΜΑΚΡΟΠΡΟΘΕΣΜΙΑ ΟΜΟΛΟΓΑ	ΟΕΑ (15-02-18) - 3 Δις - 7ετές	15/2/2018	15/2/2018	15/2/2025	EUR	3.000.000.000,00	50.000.000,00	50.000.000,00	3.000.000.000,00	1,00	3.000.000.000,00
41	2020	Όχι	ΜΑΚΡΟΠΡΟΘΕΣΜΙΑ ΟΜΟΛΟΓΑ	ΟΕΑ (05-02-19) - 2,5 Δις - 5ετές	5/2/2019	5/2/2019	24/2/2024	EUR	2.500.000.000,00	50.000.000,00	50.000.000,00	2.500.000.000,00	1,00	2.500.000.000,00
42	2020	Όχι	ΜΑΚΡΟΠΡΟΘΕΣΜΙΑ ΟΜΟΛΟΓΑ	ΟΕΑ (15-02-19) - 250 εκ - 4ετές (αντικατ. Τίλος)	15/2/2019	15/2/2019	20/9/2023	EUR	250.250.000,00	250.250.000,00	0,00	0,00	0,00	0,00
43	2020	Όχι	ΜΑΚΡΟΠΡΟΘΕΣΜΙΑ ΟΜΟΛΟΓΑ	ΟΕΑ (15-02-19) - 964 εκ - 6ετές (αντικατ. Τίλος)	15/2/2019	15/2/2019	20/9/2025	EUR	964.000.000,00	964.000.000,00	0,00	0,00	0,00	0,00
44	2020	Όχι	ΜΑΚΡΟΠΡΟΘΕΣΜΙΑ ΟΜΟΛΟΓΑ	ΟΕΑ (15-02-19) - 2,1 Δις - 7ετές (αντικατ. Τίλος)	15/2/2019	15/2/2019	20/9/2026	EUR	2.100.000.000,00	2.100.000.000,00	0,00	0,00	0,00	0,00
45	2020	Όχι	ΜΑΚΡΟΠΡΟΘΕΣΜΙΑ ΟΜΟΛΟΓΑ	ΟΕΑ (12-03-19) - 2,5 Δις - 10ετές	12/3/2019	12/3/2019	12/3/2029	EUR	4.000.000.000,00	558.000.000,00	558.000.000,00	4.000.000.000,00	1,00	4.000.000.000,00
46	2020	Όχι	ΜΑΚΡΟΠΡΟΘΕΣΜΙΑ ΟΜΟΛΟΓΑ	ΟΕΑ (23-07-19) - 2,5 Δις - 7ετές	23/7/2019	23/7/2019	23/7/2026	EUR	2.500.000.000,00	100.000.000,00	100.000.000,00	2.500.000.000,00	1,00	2.500.000.000,00
47	2020	Όχι	ΜΑΚΡΟΠΡΟΘΕΣΜΙΑ ΟΜΟΛΟΓΑ	ΟΕΑ - ΕΛΛΗΝΙΚΗ ΤΡΑΠΕΖΑ ΕΠΕΝΔΥΣΕΩΝ(ΤΡ)	12/8/2019	12/8/2019	16/9/2021	EUR	503.753.000,00	0,00	0,00	503.753.000,00	1,00	503.753.000,00
48	2020	Όχι	ΜΑΚΡΟΠΡΟΘΕΣΜΙΑ ΟΜΟΛΟΓΑ	ΟΕΑ (21-01-20) - 3,31 Δις - 30ετές-ΕΤΕ (Πήλιος)	21/1/2020	21/1/2020	20/9/2050	EUR	0,00	950.000.000,00	950.000.000,00	3.964.250.000,00	1,00	3.964.250.000,00
49	2020	Όχι	ΜΑΚΡΟΠΡΟΘΕΣΜΙΑ ΟΜΟΛΟΓΑ	ΟΕΑ (04-02-20) - 2,5 Δις - 15ετές	4/2/2020	4/2/2020	4/2/2035	EUR	0,00	605.000.000,00	605.000.000,00	4.500.000.000,00	1,00	4.500.000.000,00
50	2020	Όχι	ΜΑΚΡΟΠΡΟΘΕΣΜΙΑ ΟΜΟΛΟΓΑ	ΟΕΑ (22-04-20) - 2 Δις - 7ετές	22/4/2020	22/4/2020	22/2/2027	EUR	0,00	308.000.000,00	308.000.000,00	2.000.000.000,00	1,00	2.000.000.000,00
51	2020	Όχι	ΜΑΚΡΟΠΡΟΘΕΣΜΙΑ ΟΜΟΛΟΓΑ	ΟΕΑ (18-06-20) - 3 Δις - 10ετές	18/6/2020	18/6/2020	18/6/2030	EUR	0,00	253.000.000,00	253.000.000,00	5.500.000.000,00	1,00	5.500.000.000,00

52	2020	Όχι	ΜΑΚΡΟΠΡΟΘΕΣΜΑ ΟΜΟΛΟΓΑ	Ομ.Δαν. EUR 200 εκ. (14.4-00)	14/4/2000		14/4/2028	EUR	200.000.000,00	0,00	0,00	0,00	200.000.000,00	1,00	200.000.000,00
53	2020	Όχι	ΜΑΚΡΟΠΡΟΘΕΣΜΑ ΟΜΟΛΟΓΑ	Ομ.Δαν. EUR 16σ 30ΕΤΕΣ (30-4-04)	30/4/2004	30/4/2004	17/7/2034	EUR	313.860.000,00	0,00	0,00	0,00	313.860.000,00	1,00	313.860.000,00
54	2020	Όχι	ΜΑΚΡΟΠΡΟΘΕΣΜΑ ΟΜΟΛΟΓΑ	Ομολ.Δαν.50ΕΤΕΣ (30-3-07) Τημ.π.	30/3/2007	30/3/2007	25/7/2057	EUR	1.201.510.000,00	26.370.000,00	21.440.000,00	1.196.580.000,00	1.196.580.000,00	1,00	1.196.580.000,00
55	2020	Όχι	ΒΡΑΧΥΠΡΟΘΕΣΜΟΙ ΤΙΤΛΟΙ	ΕΓΕΔ (15-03-19) 52WEEKS	15/3/2019	15/3/2019	13/3/2020	EUR	1.004.978.000,00	1.004.978.000,00	0,00	0,00	0,00	1,00	0
56	2020	Όχι	ΒΡΑΧΥΠΡΟΘΕΣΜΟΙ ΤΙΤΛΟΙ	ΕΓΕΔ (14-06-19) 52WEEKS	14/6/2019	14/6/2019	12/6/2020	EUR	1.002.566.000,00	1.002.566.000,00	0,00	0,00	0,00	1,00	0
57	2020	Όχι	ΒΡΑΧΥΠΡΟΘΕΣΜΟΙ ΤΙΤΛΟΙ	ΕΓΕΔ (05-07-19) 26WEEKS	5/7/2019	5/7/2019	3/1/2020	EUR	2.002.135.000,00	2.002.135.000,00	0,00	0,00	0,00	1,00	0
58	2020	Όχι	ΒΡΑΧΥΠΡΟΘΕΣΜΟΙ ΤΙΤΛΟΙ	ΕΓΕΔ (02-08-19) 26WEEKS	2/8/2019	2/8/2019	31/1/2020	EUR	1.001.019.000,00	1.001.019.000,00	0,00	0,00	0,00	1,00	0
59	2020	Όχι	ΒΡΑΧΥΠΡΟΘΕΣΜΟΙ ΤΙΤΛΟΙ	ΕΓΕΔ (30-08-19) 26WEEKS	30/8/2019	30/8/2019	28/2/2020	EUR	1.400.512.000,00	1.400.512.000,00	0,00	0,00	0,00	1,00	0
60	2020	Όχι	ΒΡΑΧΥΠΡΟΘΕΣΜΟΙ ΤΙΤΛΟΙ	ΕΓΕΔ (13-09-19) 52WEEKS	13/9/2019	13/9/2019	11/9/2020	EUR	1.000.774.000,00	1.000.774.000,00	0,00	0,00	0,00	1,00	0
61	2020	Όχι	ΒΡΑΧΥΠΡΟΘΕΣΜΟΙ ΤΙΤΛΟΙ	ΕΓΕΔ (04-10-19) 26WEEKS	4/10/2019	4/10/2019	3/4/2020	EUR	1.000.504.000,00	1.000.504.000,00	0,00	0,00	0,00	1,00	0
62	2020	Όχι	ΒΡΑΧΥΠΡΟΘΕΣΜΟΙ ΤΙΤΛΟΙ	ΕΓΕΔ (11-10-19) 13WEEKS	11/10/2019	11/10/2019	10/1/2020	EUR	600.180.000,00	600.180.000,00	0,00	0,00	0,00	1,00	0
63	2020	Όχι	ΒΡΑΧΥΠΡΟΘΕΣΜΟΙ ΤΙΤΛΟΙ	ΕΓΕΔ (01-11-19) 13WEEKS	1/11/2019	1/11/2019	4/5/2020	EUR	1.000.108.000,00	1.000.108.000,00	0,00	0,00	0,00	1,00	0
64	2020	Όχι	ΒΡΑΧΥΠΡΟΘΕΣΜΟΙ ΤΙΤΛΟΙ	ΕΓΕΔ (08-11-19) 13WEEKS	8/11/2019	8/11/2019	7/2/2020	EUR	600.022.000,00	600.022.000,00	0,00	0,00	0,00	1,00	0
65	2020	Όχι	ΒΡΑΧΥΠΡΟΘΕΣΜΟΙ ΤΙΤΛΟΙ	ΕΓΕΔ (06-12-19) 26WEEKS	6/12/2019	6/12/2019	5/6/2020	EUR	1.000.030.000,00	1.000.030.000,00	0,00	0,00	0,00	1,00	0
66	2020	Όχι	ΒΡΑΧΥΠΡΟΘΕΣΜΟΙ ΤΙΤΛΟΙ	ΕΓΕΔ (13-12-19) 52WEEKS	13/12/2019	13/12/2019	11/12/2020	EUR	1.000.021.000,00	1.000.021.000,00	0,00	0,00	0,00	1,00	0
67	2020	Όχι	ΒΡΑΧΥΠΡΟΘΕΣΜΟΙ ΤΙΤΛΟΙ	ΕΓΕΔ (03-01-20) 26WEEKS	3/1/2020	3/1/2020	3/7/2020	EUR	1.600.015.000,00	1.600.015.000,00	0,00	0,00	0,00	1,00	0
68	2020	Όχι	ΒΡΑΧΥΠΡΟΘΕΣΜΟΙ ΤΙΤΛΟΙ	ΕΓΕΔ (10-01-20) 13WEEKS	10/1/2020	10/1/2020	14/4/2020	EUR	600.000.000,00	600.000.000,00	0,00	0,00	0,00	1,00	0
69	2020	Όχι	ΒΡΑΧΥΠΡΟΘΕΣΜΟΙ ΤΙΤΛΟΙ	ΕΓΕΔ (31-01-20) 26WEEKS	31/1/2020	31/1/2020	31/7/2020	EUR	600.030.000,00	600.030.000,00	0,00	0,00	0,00	1,00	0
70	2020	Όχι	ΒΡΑΧΥΠΡΟΘΕΣΜΟΙ ΤΙΤΛΟΙ	ΕΓΕΔ (07-02-20) 13WEEKS	7/2/2020	7/2/2020	8/5/2020	EUR	600.000.000,00	600.000.000,00	0,00	0,00	0,00	1,00	0
71	2020	Όχι	ΒΡΑΧΥΠΡΟΘΕΣΜΟΙ ΤΙΤΛΟΙ	ΕΓΕΔ (28-02-20) 26WEEKS	28/2/2020	28/2/2020	28/8/2020	EUR	1.000.030.000,00	1.000.030.000,00	0,00	0,00	0,00	1,00	0
72	2020	Όχι	ΒΡΑΧΥΠΡΟΘΕΣΜΟΙ ΤΙΤΛΟΙ	ΕΓΕΔ (13-03-20) 52WEEKS	13/3/2020	13/3/2020	13/3/2021	EUR	600.243.000,00	600.243.000,00	0,00	600.243.000,00	600.243.000,00	1,00	600.243.000,00
73	2020	Όχι	ΒΡΑΧΥΠΡΟΘΕΣΜΟΙ ΤΙΤΛΟΙ	ΕΓΕΔ (03-04-20) 26WEEKS	3/4/2020	3/4/2020	2/10/2020	EUR	600.360.000,00	600.360.000,00	0,00	0,00	0,00	1,00	0
74	2020	Όχι	ΒΡΑΧΥΠΡΟΘΕΣΜΟΙ ΤΙΤΛΟΙ	ΕΓΕΔ (14-04-20) 13WEEKS	14/4/2020	14/4/2020	10/7/2020	EUR	600.295.000,00	600.295.000,00	0,00	0,00	0,00	1,00	0
75	2020	Όχι	ΒΡΑΧΥΠΡΟΘΕΣΜΟΙ ΤΙΤΛΟΙ	ΕΓΕΔ (04-05-20) 26WEEKS	4/5/2020	4/5/2020	30/10/2020	EUR	1.600.995.000,00	1.600.995.000,00	0,00	0,00	0,00	1,00	0
76	2020	Όχι	ΒΡΑΧΥΠΡΟΘΕΣΜΟΙ ΤΙΤΛΟΙ	ΕΓΕΔ (05-05-20) 13WEEKS	5/5/2020	5/5/2020	7/8/2020	EUR	1.000.299.000,00	1.000.299.000,00	0,00	0,00	0,00	1,00	0
77	2020	Όχι	ΒΡΑΧΥΠΡΟΘΕΣΜΟΙ ΤΙΤΛΟΙ	ΕΓΕΔ (05-06-20) 26WEEKS	5/6/2020	5/6/2020	4/12/2020	EUR	1.600.895.000,00	1.600.895.000,00	0,00	0,00	0,00	1,00	0
78	2020	Όχι	ΒΡΑΧΥΠΡΟΘΕΣΜΟΙ ΤΙΤΛΟΙ	ΕΓΕΔ (12-06-20) 52WEEKS	12/6/2020	12/6/2020	11/6/2021	EUR	1.600.555.000,00	1.600.555.000,00	0,00	1.600.555.000,00	1.600.555.000,00	1,00	1.600.555.000,00
79	2020	Όχι	ΒΡΑΧΥΠΡΟΘΕΣΜΟΙ ΤΙΤΛΟΙ	ΕΓΕΔ (03-07-20) 26WEEKS	3/7/2020	3/7/2020	4/1/2021	EUR	1.000.309.000,00	1.000.309.000,00	0,00	1.000.309.000,00	1.000.309.000,00	1,00	1.000.309.000,00

80	2020	Όχι	ΒΡΑΧΥΠΡΟΘΕΣΜΟΙ ΤΙΤΛΟΙ	ΕΓΕΔ (10-07-20) 13WEEKS	10/7/2020	10/7/2020	9/10/2020	EUR	0,00	1.000.015.000,00	1.000.015.000,00	0,00	1,00	0,00	1.000.015.000,00	0
81	2020	Όχι	ΒΡΑΧΥΠΡΟΘΕΣΜΟΙ ΤΙΤΛΟΙ	ΕΓΕΔ (31-07-20) 26WEEKS	31/7/2020	31/7/2020	29/1/2021	EUR	0,00	0,00	1.000.109.000,00	1.000.109.000,00	1,00	1.000.109.000,00	1.000.109.000,00	0
82	2020	Όχι	ΒΡΑΧΥΠΡΟΘΕΣΜΟΙ ΤΙΤΛΟΙ	ΕΓΕΔ (07-08-20) 13WEEKS	7/8/2020	7/8/2020	6/11/2020	EUR	0,00	0,00	1.000.015.000,00	1.000.015.000,00	1,00	1.000.015.000,00	1.000.015.000,00	0
83	2020	Όχι	ΒΡΑΧΥΠΡΟΘΕΣΜΟΙ ΤΙΤΛΟΙ	ΕΓΕΔ (28-08-20) 26WEEKS	28/8/2020	28/8/2020	26/2/2021	EUR	0,00	0,00	1.000.060.000,00	1.000.060.000,00	1,00	1.000.060.000,00	1.000.060.000,00	0
84	2020	Όχι	ΒΡΑΧΥΠΡΟΘΕΣΜΟΙ ΤΙΤΛΟΙ	ΕΓΕΔ (11-09-20) 52WEEKS	11/9/2020	11/9/2020	10/9/2021	EUR	0,00	0,00	1.000.000.000,00	1.000.000.000,00	1,00	1.000.000.000,00	1.000.000.000,00	0
85	2020	Όχι	ΒΡΑΧΥΠΡΟΘΕΣΜΟΙ ΤΙΤΛΟΙ	ΕΓΕΔ (02-10-20) 26WEEKS	2/10/2020	2/10/2020	6/4/2021	EUR	0,00	0,00	600.000.000,00	600.000.000,00	1,00	600.000.000,00	600.000.000,00	0
86	2020	Όχι	ΒΡΑΧΥΠΡΟΘΕΣΜΟΙ ΤΙΤΛΟΙ	ΕΓΕΔ (09-10-20) 13WEEKS	9/10/2020	9/10/2020	8/1/2021	EUR	0,00	0,00	1.000.000.000,00	1.000.000.000,00	1,00	1.000.000.000,00	1.000.000.000,00	0
87	2020	Όχι	ΒΡΑΧΥΠΡΟΘΕΣΜΟΙ ΤΙΤΛΟΙ	ΕΓΕΔ (30-10-20) 26WEEKS	30/10/2020	30/10/2020	4/5/2021	EUR	0,00	0,00	1.000.000.000,00	1.000.000.000,00	1,00	1.000.000.000,00	1.000.000.000,00	0
88	2020	Όχι	ΒΡΑΧΥΠΡΟΘΕΣΜΟΙ ΤΙΤΛΟΙ	ΕΓΕΔ (06-11-20) 13WEEKS	6/11/2020	6/11/2020	5/2/2021	EUR	0,00	0,00	1.000.000.000,00	1.000.000.000,00	1,00	1.000.000.000,00	1.000.000.000,00	0
89	2020	Όχι	ΒΡΑΧΥΠΡΟΘΕΣΜΟΙ ΤΙΤΛΟΙ	ΕΓΕΔ (04-12-20) 26WEEKS	4/12/2020	4/12/2020	4/6/2021	EUR	0,00	0,00	1.000.000.000,00	1.000.000.000,00	1,00	1.000.000.000,00	1.000.000.000,00	0
90	2020	Όχι	ΒΡΑΧΥΠΡΟΘΕΣΜΟΙ ΤΙΤΛΟΙ	ΕΓΕΔ (11-12-20) 52WEEKS	11/12/2020	11/12/2020	10/12/2021	EUR	0,00	0,00	1.000.015.000,00	1.000.015.000,00	1,00	1.000.015.000,00	1.000.015.000,00	0
91	2020	Όχι	ΜΑΚΡΟΠΡΟΘΕΣΜΑ ΔΑΝΕΙΑ	Δαν. ΤΡ.ΕΛ. ΔΡΧ. 8.238.293.665 ΣΥΜ. ΣΕ Δ. ΟΡΓ. 31/12/1993	31/12/1993	31/12/1993	31/12/2023	GRD	1.318.126.999,00	329.531.746,00	0,00	988.595.253,00	340,75	2.901.233,32	2.901.233,32	0
92	2020	Όχι	ΜΑΚΡΟΠΡΟΘΕΣΜΑ ΔΑΝΕΙΑ	Δαν. ΤΡ.ΕΛ. 13.942.857 ΜΟΝ.ΛΟΓ. (ΟΥΓ.ΣΥΜ.Δ. 31/12/1993	31/12/1993	31/12/1993	31/12/2023	GLD	13.942,86	0,00	0,00	13.942,86	0,00	21.317.098,97	21.317.098,97	0
93	2020	Όχι	ΜΑΚΡΟΠΡΟΘΕΣΜΑ ΔΑΝΕΙΑ	Δαν. ΤΡ.ΕΛ. USD 4.177.086,85 ΣΥΜ.ΣΕ Δ. ΟΡΓΑ 31/12/1993	31/12/1993	31/12/1993	31/12/2023	USD	668.343,85	167.083,00	0,00	501.260,85	1,23	408.492,26	408.492,26	0
94	2020	Όχι	ΜΑΚΡΟΠΡΟΘΕΣΜΑ ΔΑΝΕΙΑ	Δαν. ΤΡ.ΕΛ. ECU 27.892.436,7 ΣΥΜ.ΣΕ Δ. ΟΡΓΑ 31/12/1993	31/12/1993	31/12/1993	31/12/2023	EUR	4.462.799,70	1.115.697,00	0,00	3.347.102,70	1,00	3.347.102,70	3.347.102,70	0
95	2020	Όχι	ΜΑΚΡΟΠΡΟΘΕΣΜΑ ΔΑΝΕΙΑ	Δαν. Δρχ. 976.508.941.672 ΤΡ.ΕΛ. ΤΑΚΤ. Λ/ΣΜΣ 31/12/1993	31/12/1993	31/12/1993	30/6/2023	GRD	108.241.430.686,00	27.060.357.666,00	0,00	81.181.073.020,00	340,75	238.242.327,28	238.242.327,28	0
96	2020	Όχι	ΜΑΚΡΟΠΡΟΘΕΣΜΑ ΔΑΝΕΙΑ	Δαν. ΤΡ.ΕΛ. 2.042.167.568.518 ΡΗΠΡ. Ξ Ν(31-12- 6/7/1994	6/7/1994	6/7/1994	30/6/2023	DEM	2.092.017.278,89	523.004.319,73	0,00	1.569.012.959,16	1,96	802.223.587,51	802.223.587,51	0
97	2020	Όχι	ΜΑΚΡΟΠΡΟΘΕΣΜΑ ΔΑΝΕΙΑ	Δαν. ΤΡ.ΕΛ. 2.042.167.568.518 Ρ. Ξ Ν(31-12-93.) 6/7/1994	6/7/1994	6/7/1994	30/6/2023	DEM	963.974.181,97	240.993.545,47	0,00	722.980.636,50	1,96	369.654.129,70	369.654.129,70	0
98	2020	Όχι	ΜΑΚΡΟΠΡΟΘΕΣΜΑ ΔΑΝΕΙΑ	Δάνειο €200εκ Ανώλητη από ΚΕ.ΕΛ.Π.ΝΟ. -Εθνη 2/10/2009	1/1/2016	1/1/2016	6/10/2034	EUR	120.000.000,00	8.000.000,00	0,00	112.000.000,00	1,00	112.000.000,00	112.000.000,00	0
99	2020	Όχι	ΜΑΚΡΟΠΡΟΘΕΣΜΑ ΔΑΝΕΙΑ	Δάνειο €17,5εκ Ανώλητη από ΚΕ.ΕΛ.Π.ΝΟ. -Εθνη 25/7/2008	1/1/2016	1/1/2016	25/7/2033	EUR	10.201.116,80	741.899,40	0,00	9.459.217,40	1,00	9.459.217,40	9.459.217,40	0
100	2020	Όχι	ΜΑΚΡΟΠΡΟΘΕΣΜΑ ΔΑΝΕΙΑ	Δάνειο €25εκ Ανώλητη από ΚΕ.ΕΛ.Π.ΝΟ. -Τρ.Δητ 11/9/2009	1/1/2016	1/1/2016	11/9/2034	EUR	16.060.175,10	1.088.825,44	0,00	14.971.349,66	1,00	14.971.349,66	14.971.349,66	0
101	2020	Όχι	ΜΑΚΡΟΠΡΟΘΕΣΜΑ ΔΑΝΕΙΑ	Δάνειο €80 εκ. - Ο.Μ.Α. (Μέγαρο Μουσικής) 17/8/2007	1/1/2017	1/1/2017	23/8/2032	EUR	65.000.000,00	5.000.000,00	0,00	60.000.000,00	1,00	60.000.000,00	60.000.000,00	0
102	2020	Όχι	ΜΑΚΡΟΠΡΟΘΕΣΜΑ ΔΑΝΕΙΑ	Δαν. Διακυβερνητικό ΗΠΑ 4% 1929 28/5/1966	17/11/2048	17/11/2048	17/11/2048	USD	7.050.473,10	187.888,56	0,00	6.862.584,54	1,23	5.592.522,65	5.592.522,65	0
103	2020	Όχι	ΜΑΚΡΟΠΡΟΘΕΣΜΑ ΔΑΝΕΙΑ	ΙΣΟΔ. ECU 100 ΕΚ. ΕΤΕ (9794) 1/1/1997	1/1/1997	1/1/1997	30/9/2022	CHF	18.077.067,00	5.727.955,50	0,00	12.349.111,50	1,08	11.432.246,42	11.432.246,42	0
104	2020	Όχι	ΜΑΚΡΟΠΡΟΘΕΣΜΑ ΔΑΝΕΙΑ	ΙΣΟΔ. ECU 100 ΕΚ. ΕΤΕ (9794) 1/1/1997	1/1/1997	1/1/1997	30/9/2022	FRF	72.908.300,00	23.101.950,00	0,00	49.806.350,00	6,56	7.592.929,11	7.592.929,11	0
105	2020	Όχι	ΜΑΚΡΟΠΡΟΘΕΣΜΑ ΔΑΝΕΙΑ	ΙΣΟΔ. EUR 300εκ ΕΤΕ (20374) 15/12/1999	15/12/1999	15/12/1999	15/12/2029	EUR	65.217.391,18	6.521.739,14	0,00	58.695.652,04	1,00	58.695.652,04	58.695.652,04	0
106	2020	Όχι	ΜΑΚΡΟΠΡΟΘΕΣΜΑ ΔΑΝΕΙΑ	Δαν. EUR 150εκ. ΕΤΕ (20790) Ξ. 10-11-00 24/11/2000	24/11/2000	24/11/2000	15/6/2025	EUR	41.250.000,00	7.500.000,00	0,00	33.750.000,00	1,00	33.750.000,00	33.750.000,00	0
107	2020	Όχι	ΜΑΚΡΟΠΡΟΘΕΣΜΑ ΔΑΝΕΙΑ	Δαν.ισοδ. ΔΡΧ 198εκ. ΕΤΕ (20789) 24/11/2000	24/11/2000	24/11/2000	15/6/2020	EUR	1.866.666,64	1.866.666,65	0,01	0,00	1,00	0,00	0	

108	2020	Όχι	ΜΑΚΡΟΠΡΟΘΕΣΜΑ ΔΑΝΕΙΑ	Δαν EUR 30εκ. ΕΤΕ 20866 (15-12-00)	15/12/2000		15/09/2020	EUR	1.333.333,31	1.333.333,31	0,00	0,00	1,00	0
109	2020	Όχι	ΜΑΚΡΟΠΡΟΘΕΣΜΑ ΔΑΝΕΙΑ	Δαν EUR 30εκ. ΕΤΕ 20866 (15-12-00)	15/12/2000		15/09/2020	EUR	666.666,76	666.666,76	0,00	0,00	1,00	0
110	2020	Όχι	ΜΑΚΡΟΠΡΟΘΕΣΜΑ ΔΑΝΕΙΑ	Δαν EUR 250εκ. ΕΤΕ 20867 (15-12-00)	15/12/2000		15/09/2020	EUR	3.333.333,31	3.333.333,31	0,00	0,00	1,00	0
111	2020	Όχι	ΜΑΚΡΟΠΡΟΘΕΣΜΑ ΔΑΝΕΙΑ	Δαν EUR 29εκ. ΕΤΕ (21018) Σ30-4-01	30/4/2001		15/12/2020	EUR	1.933.333,32	1.933.333,32	0,00	0,00	1,00	0
112	2020	Όχι	ΜΑΚΡΟΠΡΟΘΕΣΜΑ ΔΑΝΕΙΑ	Δαν EUR 100εκ. ΕΤΕ (21027)	18/5/2001		15/12/2025	EUR	30.769.230,80	5.128.205,14	0,00	25.641.025,66	1,00	25.641.025,66
113	2020	Όχι	ΜΑΚΡΟΠΡΟΘΕΣΜΑ ΔΑΝΕΙΑ	Δαν EUR 40εκ. ΕΤΕ Νο21028 (18-5-01)	18/5/2001		15/3/2026	EUR	18.184.000,00	2.400.000,00	0,00	15.784.000,00	1,00	15.784.000,00
114	2020	Όχι	ΜΑΚΡΟΠΡΟΘΕΣΜΑ ΔΑΝΕΙΑ	Δαν EUR 35εκ. ΕΤΕ (21221)	27/9/2001		30/6/2026	EUR	16.390.249,08	1.968.791,47	0,00	14.421.457,61	1,00	14.421.457,61
115	2020	Όχι	ΜΑΚΡΟΠΡΟΘΕΣΜΑ ΔΑΝΕΙΑ	Δαν EUR 840εκ. ΕΤΕ (21257) Σ23-10-01	15/11/2001		15/6/2031	EUR	156.521.739,14	13.043.478,26	0,00	143.478.260,88	1,00	143.478.260,88
116	2020	Όχι	ΜΑΚΡΟΠΡΟΘΕΣΜΑ ΔΑΝΕΙΑ	Δαν EUR 100εκ. ΕΤΕ (21323)	28/11/2001		15/6/2021	EUR	3.750.000,00	1.875.000,00	0,00	1.875.000,00	1,00	1.875.000,00
117	2020	Όχι	ΜΑΚΡΟΠΡΟΘΕΣΜΑ ΔΑΝΕΙΑ	Δαν EUR 100εκ. ΕΤΕ (21323)	28/11/2001		15/6/2021	EUR	8.750.000,00	4.375.000,00	0,00	4.375.000,00	1,00	4.375.000,00
118	2020	Όχι	ΜΑΚΡΟΠΡΟΘΕΣΜΑ ΔΑΝΕΙΑ	Δαν EUR 29εκ. ΕΤΕ (21324)	28/11/2001		15/6/2021	EUR	3.625.000,00	1.812.500,00	0,00	1.812.500,00	1,00	1.812.500,00
119	2020	Όχι	ΜΑΚΡΟΠΡΟΘΕΣΜΑ ΔΑΝΕΙΑ	Δαν εκπομπή Νο ΕΤΕ Νο21642 (Σ.31-7-02)	29/7/2002		29/7/2027	EUR	1.242.872.437,88	128.581.146,29	0,00	1.114.291.291,59	1,00	1.114.291.291,59
120	2020	Όχι	ΜΑΚΡΟΠΡΟΘΕΣΜΑ ΔΑΝΕΙΑ	Δαν EUR 140εκ. ΕΤΕ (21647)	31/7/2002		15/6/2032	EUR	79.130.434,80	6.086.956,52	0,00	73.043.478,28	1,00	73.043.478,28
121	2020	Όχι	ΜΑΚΡΟΠΡΟΘΕΣΜΑ ΔΑΝΕΙΑ	Δαν EUR 75εκ. ΕΤΕ (21648)	31/7/2002		15/6/2027	EUR	37.692.038,51	4.198.998,93	0,00	33.493.039,58	1,00	33.493.039,58
122	2020	Όχι	ΜΑΚΡΟΠΡΟΘΕΣΜΑ ΔΑΝΕΙΑ	Δαν EUR 500εκ. ΕΤΕ (21847)	13/12/2002		15/12/2027	EUR	25.908.825,65	2.715.110,58	0,00	23.193.715,07	1,00	23.193.715,07
123	2020	Όχι	ΜΑΚΡΟΠΡΟΘΕΣΜΑ ΔΑΝΕΙΑ	Δαν EUR 500εκ. ΕΤΕ (21847)	13/12/2002	30/6/2003	15/12/2027	EUR	226.142.623,59	24.277.022,27	0,00	201.865.601,32	1,00	201.865.601,32
124	2020	Όχι	ΜΑΚΡΟΠΡΟΘΕΣΜΑ ΔΑΝΕΙΑ	Δαν EUR 50εκ. ΕΤΕ (22097)	18/6/2003	30/6/2003	15/6/2028	EUR	22.500.000,00	2.500.000,00	0,00	20.000.000,00	1,00	20.000.000,00
125	2020	Όχι	ΜΑΚΡΟΠΡΟΘΕΣΜΑ ΔΑΝΕΙΑ	Δαν EUR 40εκ. ΕΤΕ (22098)	18/6/2003	30/6/2003	15/6/2023	EUR	10.666.666,63	2.666.666,67	0,00	7.999.999,96	1,00	7.999.999,96
126	2020	Όχι	ΜΑΚΡΟΠΡΟΘΕΣΜΑ ΔΑΝΕΙΑ	Δαν EUR 150εκ. ΕΤΕ (22098)	18/6/2003		15/6/2033	EUR	91.304.347,83	6.521.739,13	0,00	84.782.608,70	1,00	84.782.608,70
127	2020	Όχι	ΜΑΚΡΟΠΡΟΘΕΣΜΑ ΔΑΝΕΙΑ	Δαν EUR 45εκ. ΕΤΕ Νο22100 (18-08-03)	18/6/2003		15/3/2028	EUR	20.250.000,00	2.250.000,00	0,00	18.000.000,00	1,00	18.000.000,00
128	2020	Όχι	ΜΑΚΡΟΠΡΟΘΕΣΜΑ ΔΑΝΕΙΑ	Δαν EUR 150 εκ (6-2-04) ΕΤΕ Νο 22445	6/2/2004		15/6/2033	EUR	91.304.347,83	6.521.739,13	0,00	84.782.608,70	1,00	84.782.608,70
129	2020	Όχι	ΜΑΚΡΟΠΡΟΘΕΣΜΑ ΔΑΝΕΙΑ	Δαν EUR 50 εκ (30-1-04) ΕΤΕ Νο 22444	30/1/2004	6/2/2004	15/6/2028	EUR	22.500.000,00	2.500.000,00	0,00	20.000.000,00	1,00	20.000.000,00
130	2020	Όχι	ΜΑΚΡΟΠΡΟΘΕΣΜΑ ΔΑΝΕΙΑ	Δαν EUR 150 εκ (30-1-04) ΕΤΕ Νο 22446	6/2/2004		15/6/2033	EUR	84.000.000,00	6.000.000,00	0,00	78.000.000,00	1,00	78.000.000,00
131	2020	Όχι	ΜΑΚΡΟΠΡΟΘΕΣΜΑ ΔΑΝΕΙΑ	Δαν EUR 800 εκ (11-5-04) ΕΤΕ Νο 22590	25/4/2005		15/6/2029	EUR	400.000.000,00	40.000.000,00	0,00	360.000.000,00	1,00	360.000.000,00
132	2020	Όχι	ΜΑΚΡΟΠΡΟΘΕΣΜΑ ΔΑΝΕΙΑ	Δαν EUR 150 εκ (28-7-05) ΕΤΕ Νο 23146	25/7/2005	17/7/2006	15/6/2036	EUR	102.000.000,00	6.000.000,00	0,00	96.000.000,00	1,00	96.000.000,00
133	2020	Όχι	ΜΑΚΡΟΠΡΟΘΕΣΜΑ ΔΑΝΕΙΑ	Δαν EUR 100 εκ (28-7-05) ΕΤΕ Νο 23148	28/7/2005	17/7/2006	15/6/2036	EUR	73.913.043,46	4.347.826,09	0,00	69.565.217,37	1,00	69.565.217,37
134	2020	Όχι	ΜΑΚΡΟΠΡΟΘΕΣΜΑ ΔΑΝΕΙΑ	Δαν EUR 150 εκ (7-12-07) ΕΤΕ Νο 23354	7/12/2007	7/12/2007	7/12/2037	EUR	117.391.304,35	6.521.739,13	0,00	110.869.565,22	1,00	110.869.565,22
135	2020	Όχι	ΜΑΚΡΟΠΡΟΘΕΣΜΑ ΔΑΝΕΙΑ	Δαν EUR 2,5 εκ (1-7-10) ΕΤΕ Νο25657	1/7/2010	28/12/2010	28/12/2032	EUR	500.000.000,00	0,00	0,00	500.000.000,00	1,00	500.000.000,00

136	2020	Όχι	ΜΑΚΡΟΠΡΟΘΕΣΜΑ ΔΑΝΕΙΑ	Δαν EUR 2 δισ (1,7-10) ΕΤΕ Νο25657	1/7/2010	1/7/2011	30/6/2027	EUR	960.000.000,00	0,00	0,00	960.000.000,00	1,00	960.000.000,00
137	2020	Όχι	ΜΑΚΡΟΠΡΟΘΕΣΜΑ ΔΑΝΕΙΑ	Δαν EUR 2 δισ (1,7-10) ΕΤΕ Νο25657	1/7/2010	11/12/2012	11/12/2028	EUR	200.000.000,00	0,00	0,00	200.000.000,00	1,00	200.000.000,00
138	2020	Όχι	ΜΑΚΡΟΠΡΟΘΕΣΜΑ ΔΑΝΕΙΑ	Δαν EUR 2 δισ (1,7-10) ΕΤΕ Νο25657	1/7/2010	19/12/2014	19/12/2030	EUR	340.000.000,00	0,00	0,00	340.000.000,00	1,00	340.000.000,00
139	2020	Όχι	ΜΑΚΡΟΠΡΟΘΕΣΜΑ ΔΑΝΕΙΑ	Δαν EUR 80 εκ (7,6-11) ΕΤΕ Νο 24174	7/6/2011	7/6/2011	7/6/2041	EUR	70.400.000,00	3.200.000,00	0,00	67.200.000,00	1,00	67.200.000,00
140	2020	Όχι	ΜΑΚΡΟΠΡΟΘΕΣΜΑ ΔΑΝΕΙΑ	Δαν EUR 140 εκ (7,6-11) ΕΤΕ Νο. 24175	7/6/2011	7/6/2011	7/6/2041	EUR	133.913.043,48	6.086.956,52	0,00	127.826.086,96	1,00	127.826.086,96
141	2020	Όχι	ΜΑΚΡΟΠΡΟΘΕΣΜΑ ΔΑΝΕΙΑ	Δάνειο ΕΤΕ - EUR 350 εκ - Νο 81929	11/11/2013	18/12/2013	18/12/2028	EUR	330.000.000,00	0,00	0,00	330.000.000,00	1,00	330.000.000,00
142	2020	Όχι	ΜΑΚΡΟΠΡΟΘΕΣΜΑ ΔΑΝΕΙΑ	Δάνειο ΕΤΕ - EUR 350 εκ - Νο 81929	11/11/2013	29/10/2015	29/10/2030	EUR	20.000.000,00	0,00	0,00	20.000.000,00	1,00	20.000.000,00
143	2020	Όχι	ΜΑΚΡΟΠΡΟΘΕΣΜΑ ΔΑΝΕΙΑ	Δάνειο ΕΤΕ (83998) 1Δς-Γ Δόση 400εκ. EU Fund	22/12/2017	22/12/2017	22/12/2033	EUR	400.000.000,00	0,00	0,00	400.000.000,00	1,00	400.000.000,00
144	2020	Όχι	ΜΑΚΡΟΠΡΟΘΕΣΜΑ ΔΑΝΕΙΑ	Δάνειο ΕΤΕ (83998) 1Δς-Α Δόση 300εκ. EU Fund	23/9/2015	23/9/2015	23/9/2031	EUR	300.000.000,00	0,00	0,00	300.000.000,00	1,00	300.000.000,00
145	2020	Όχι	ΜΑΚΡΟΠΡΟΘΕΣΜΑ ΔΑΝΕΙΑ	Δάνειο ΕΤΕ (83998) 1Δς-Β Δόση 300εκ. EU Fund	20/12/2016	20/12/2016	20/12/2032	EUR	300.000.000,00	0,00	0,00	300.000.000,00	1,00	300.000.000,00
146	2020	Όχι	ΜΑΚΡΟΠΡΟΘΕΣΜΑ ΔΑΝΕΙΑ	Δάνειο ΕΤΕ - EUR 300 εκ - Νο 82898	18/9/2014	29/10/2015	29/10/2030	EUR	250.000.000,00	0,00	0,00	250.000.000,00	1,00	250.000.000,00
147	2020	Όχι	ΜΑΚΡΟΠΡΟΘΕΣΜΑ ΔΑΝΕΙΑ	Δάνειο ΕΤΕ - EUR 300 εκ - Νο 82898	22/12/2016	22/12/2016	22/12/2031	EUR	50.000.000,00	0,00	0,00	50.000.000,00	1,00	50.000.000,00
148	2020	Όχι	ΜΑΚΡΟΠΡΟΘΕΣΜΑ ΔΑΝΕΙΑ	Δάνειο Ε.Τ.Ε. - 50εκ. -ΕΣΠΑ (2007-2013)-No 853	21/10/2015	23/12/2015	23/12/2031	EUR	50.000.000,00	0,00	0,00	50.000.000,00	1,00	50.000.000,00
149	2020	Όχι	ΜΑΚΡΟΠΡΟΘΕΣΜΑ ΔΑΝΕΙΑ	Δάνειο ΕΤΕ - € 18 εκ. (No. 85470)	15/7/2016	31/1/2016	31/1/2031	EUR	18.000.000,00	0,00	0,00	18.000.000,00	1,00	18.000.000,00
150	2020	Όχι	ΜΑΚΡΟΠΡΟΘΕΣΜΑ ΔΑΝΕΙΑ	Δάνειο ΕΤΕ - € 36 εκ. (No. 85470)-C	15/7/2016	10/6/2019	10/6/2034	EUR	36.000.000,00	0,00	0,00	36.000.000,00	1,00	36.000.000,00
151	2020	Όχι	ΜΑΚΡΟΠΡΟΘΕΣΜΑ ΔΑΝΕΙΑ	Δάνειο ΕΤΕ - € 36 εκ. (No. 85470)-D	29/5/2020	29/5/2020	29/5/2035	EUR	0,00	0,00	96.000.000,00	1,00	96.000.000,00	
152	2020	Όχι	ΜΑΚΡΟΠΡΟΘΕΣΜΑ ΔΑΝΕΙΑ	Δάνειο ΕΤΕ - € 54 εκ. (No. 85470)-E	13/7/2020	13/7/2020	13/7/2035	EUR	0,00	0,00	54.000.000,00	1,00	54.000.000,00	
153	2020	Όχι	ΜΑΚΡΟΠΡΟΘΕΣΜΑ ΔΑΝΕΙΑ	Δάνειο ΕΤΕ - € 36 εκ. (No. 85470)-B	15/7/2016	19/12/2018	19/12/2033	EUR	36.000.000,00	0,00	0,00	36.000.000,00	1,00	36.000.000,00
154	2020	Όχι	ΜΑΚΡΟΠΡΟΘΕΣΜΑ ΔΑΝΕΙΑ	Δάνειο €85,7 εκ. - Ο.Μ.Μ.Α. - Ε.Τ.Ε. Νο22412	22/12/2003	1/1/2017	15/12/2028	EUR	52.582.815,14	4.803.758,43	0,00	47.789.056,71	1,00	47.789.056,71
155	2020	Όχι	ΜΑΚΡΟΠΡΟΘΕΣΜΑ ΔΑΝΕΙΑ	Δάνειο €46,5 εκ. - Ο.Μ.Μ.Α. - Ε.Τ.Ε. Νο22412B	22/12/2003	1/1/2017	15/6/2030	EUR	38.066.716,54	3.044.071,82	0,00	35.022.644,72	1,00	35.022.644,72
156	2020	Όχι	ΜΑΚΡΟΠΡΟΘΕΣΜΑ ΔΑΝΕΙΑ	Δάνειο ΕΤΕ - € 313 εκ. (No. 87564)	16/2/2017	20/10/2017	20/10/2032	EUR	313.000.000,00	0,00	0,00	313.000.000,00	1,00	313.000.000,00
157	2020	Όχι	ΜΑΚΡΟΠΡΟΘΕΣΜΑ ΔΑΝΕΙΑ	Δάνειο ΕΤΕ - € 13 εκ. (No. 85469)	21/2/2019	21/2/2019	21/2/2033	EUR	13.000.000,00	0,00	0,00	13.000.000,00	1,00	13.000.000,00
158	2020	Όχι	ΜΑΚΡΟΠΡΟΘΕΣΜΑ ΔΑΝΕΙΑ	Δάνειο ΕΤΕ - € 50 εκ. (No. 87491)	9/4/2018	20/12/2019	20/12/2034	EUR	50.000.000,00	0,00	0,00	50.000.000,00	1,00	50.000.000,00
159	2020	Όχι	ΜΑΚΡΟΠΡΟΘΕΣΜΑ ΔΑΝΕΙΑ	Δάνειο ΕΤΕ - €150 εκ. (No. 87491)	29/4/2019	20/12/2019	20/12/2035	EUR	150.000.000,00	0,00	0,00	150.000.000,00	1,00	150.000.000,00
160	2020	Όχι	ΜΑΚΡΟΠΡΟΘΕΣΜΑ ΔΑΝΕΙΑ	Δάνειο ΕΤΕ - €150 εκ. (No. 91593)	23/4/2020	23/4/2020	23/4/2035	EUR	0,00	0,00	150.000.000,00	1,00	150.000.000,00	
161	2020	Όχι	ΜΑΚΡΟΠΡΟΘΕΣΜΑ ΔΑΝΕΙΑ	Δάνειο ΕΤΕ - €4,8 εκ. (No. 90334)	20/12/2019	26/6/2020	26/6/2035	EUR	0,00	0,00	4.800.000,00	1,00	4.800.000,00	
162	2020	Όχι	ΜΑΚΡΟΠΡΟΘΕΣΜΑ ΔΑΝΕΙΑ	Δαν Τροπ. Αναπτ. Συμβ. Ευρ. (CEB) - €140 εκ. (No. 90334)	3/7/2020	3/7/2020	3/7/2026	EUR	0,00	0,00	140.000.000,00	1,00	140.000.000,00	
163	2020	Όχι	ΜΑΚΡΟΠΡΟΘΕΣΜΑ ΔΑΝΕΙΑ	Δάνειο ΕΤΕ - €16,5 εκ. (No. 92544)	8/9/2020	22/9/2020	22/9/2031	EUR	0,00	0,00	3.300.000,00	1,00	3.300.000,00	

164	2020	Όχι	ΜΑΚΡΟΠΡΟΘΕΣΜΑ ΔΑΝΕΙΑ	Δάνειο ΕΤΕ - €41 εκ. (No 90033)	8/9/2020	22/9/2020	22/9/2020	EUR	0,00	0,00	8.000.000,00	8.000.000,00	1,00	8.000.000,00	
165	2020	Όχι	ΜΑΚΡΟΠΡΟΘΕΣΜΑ ΔΑΝΕΙΑ	Δάνειο Τραπ. Ανάπτ. Συμβ. Ευρύτητας (CEB)-€17	8/9/2020	18/9/2020	18/9/2020	EUR	0,00	0,00	17.500.000,00	17.500.000,00	1,00	17.500.000,00	
166	2020	Όχι	ΜΑΚΡΟΠΡΟΘΕΣΜΑ ΔΑΝΕΙΑ	Δάνειο ΕΤΕ - €100 εκ. (No 90094)	21/9/2020	6/10/2020	6/10/2020	EUR	0,00	0,00	25.000.000,00	25.000.000,00	1,00	25.000.000,00	
167	2020	Όχι	ΜΑΚΡΟΠΡΟΘΕΣΜΑ ΔΑΝΕΙΑ	ΔΑΝΕΙΟ ΕΤΕ - ΕΣΠΑ 2014-2020 - € 200εκ	22/12/2020	22/12/2020	22/12/2020	EUR	0,00	0,00	200.000.000,00	200.000.000,00	1,00	200.000.000,00	
168	2020	Όχι	ΜΑΚΡΟΠΡΟΘΕΣΜΑ ΔΑΝΕΙΑ	Δάνειο SDR ΔΝΤ (12-5-10)	12/5/2010	12/5/2010	3/6/2024	SDR	0,00	0,00	4.554.187.500,00	4.554.187.500,00	0,84	5.391.459.611,89	
169	2020	Όχι	ΜΑΚΡΟΠΡΟΘΕΣΜΑ ΔΑΝΕΙΑ	Δαν EFSF 5,5 δις. (Accruals) Σ12-3-12	12/3/2012	12/3/2012	28/8/2037	EUR	0,00	0,00	4.863.224.270,43	4.863.224.270,43	1,00	4.863.224.270,43	
170	2020	Όχι	ΜΑΚΡΟΠΡΟΘΕΣΜΑ ΔΑΝΕΙΑ	Δαν EFSF 30 δις. (Sweetener)	12/3/2012	12/3/2012	24/2/2042	EUR	0,00	0,00	29.689.008.440,00	29.689.008.440,00	1,00	29.689.008.440,00	
171	2020	Όχι	ΜΑΚΡΟΠΡΟΘΕΣΜΑ ΔΑΝΕΙΑ	Δάνειο EUR 39,4 δις. ΕΤΧΣ (Σ.15-3-12)-Τμ. 256c	19/4/2012	19/4/2012	19/4/2054	EUR	1.710.000.000,00	0,00	0,00	0,00	0,00	1,00	0
172	2020	Όχι	ΜΑΚΡΟΠΡΟΘΕΣΜΑ ΔΑΝΕΙΑ	Δάνειο EUR 39,4 δις. ΕΤΧΣ (Σ.15-3-12)-Τμ. 256d	19/4/2012	19/4/2012	19/4/2053	EUR	0,00	0,00	1.642.000.000,00	1.642.000.000,00	1,00	1.642.000.000,00	
173	2020	Όχι	ΜΑΚΡΟΠΡΟΘΕΣΜΑ ΔΑΝΕΙΑ	Δάνειο EUR 39,4 δις. ΕΤΧΣ (Σ.15-3-12)-Τμ. 256c	19/4/2012	19/4/2012	19/4/2052	EUR	1.660.000.000,00	0,00	0,00	1.660.000.000,00	1.660.000.000,00	1,00	1.660.000.000,00
174	2020	Όχι	ΜΑΚΡΟΠΡΟΘΕΣΜΑ ΔΑΝΕΙΑ	Δάνειο EUR 52,9 δις. Ε.Ε. (Σ.8-5-10) - Εξοπλισμέ	8/5/2010	8/5/2010	15/9/2041	EUR	52.900.000.000,00	706.250.000,00	0,00	52.193.750.000,00	52.193.750.000,00	1,00	52.193.750.000,00
175	2020	Όχι	ΜΑΚΡΟΠΡΟΘΕΣΜΑ ΔΑΝΕΙΑ	Δάνειο EFSF - EUR 11,3 δις (Σ. 15-03-12 για 10ε	15/3/2012	17/12/2012	17/6/2042	EUR	11.289.795.928,59	0,00	0,00	11.289.795.928,59	11.289.795.928,59	1,00	11.289.795.928,59
176	2020	Όχι	ΜΑΚΡΟΠΡΟΘΕΣΜΑ ΔΑΝΕΙΑ	Δάνειο EFSF - EUR 5 δις (Σ.15-03-12, 109,1 δις)	15/3/2012	19/12/2012	19/12/2056	EUR	1.140.000.000,00	0,00	0,00	1.140.000.000,00	1.140.000.000,00	1,00	1.140.000.000,00
177	2020	Όχι	ΜΑΚΡΟΠΡΟΘΕΣΜΑ ΔΑΝΕΙΑ	Δάνειο EFSF - EUR 5 δις (Σ.15-03-12, 109,1 δις)	15/3/2012	19/12/2012	19/12/2054	EUR	1.262.000.000,00	0,00	0,00	1.262.000.000,00	1.262.000.000,00	1,00	1.262.000.000,00
178	2020	Όχι	ΜΑΚΡΟΠΡΟΘΕΣΜΑ ΔΑΝΕΙΑ	Δάνειο EFSF - EUR 6 δις (Σ.15-03-12, 109,1 δις)	15/3/2012	19/12/2012	19/12/2051	EUR	1.540.000.000,00	0,00	0,00	1.540.000.000,00	1.540.000.000,00	1,00	1.540.000.000,00
179	2020	Όχι	ΜΑΚΡΟΠΡΟΘΕΣΜΑ ΔΑΝΕΙΑ	Δάνειο ESM(EUR 13 δις)-1η Δόση(1st Tranche)-1	20/8/2015	20/8/2015	20/8/2059	EUR	11.796.200.000,00	0,00	0,00	11.796.200.000,00	11.796.200.000,00	1,00	11.796.200.000,00
180	2020	Όχι	ΜΑΚΡΟΠΡΟΘΕΣΜΑ ΔΑΝΕΙΑ	Δάνειο ESM(EUR 2 δις)-1η Δόση(1st Tranche)-2η	24/11/2015	24/11/2015	20/8/2059	EUR	1.814.800.000,00	0,00	0,00	1.814.800.000,00	1.814.800.000,00	1,00	1.814.800.000,00
181	2020	Όχι	ΜΑΚΡΟΠΡΟΘΕΣΜΑ ΔΑΝΕΙΑ	Δάνειο EUR 1 δις - ESM -3η Ανάληψη	19/8/2015	23/12/2015	20/8/2059	EUR	907.400.000,00	0,00	0,00	907.400.000,00	907.400.000,00	1,00	907.400.000,00
182	2020	Όχι	ΜΑΚΡΟΠΡΟΘΕΣΜΑ ΔΑΝΕΙΑ	Δάνειο ESM(EUR 7,5 δις)-2η Δόση(2nd Tranche)-	21/6/2016	21/6/2016	21/6/2059	EUR	7.083.440.000,00	0,00	0,00	7.083.440.000,00	7.083.440.000,00	1,00	7.083.440.000,00
183	2020	Όχι	ΜΑΚΡΟΠΡΟΘΕΣΜΑ ΔΑΝΕΙΑ	Δάνειο ESM(EUR 2,8 δις)-2η Δόση(2nd Tranche)-	26/10/2016	26/10/2016	26/10/2059	EUR	2.668.960.000,00	0,00	0,00	2.668.960.000,00	2.668.960.000,00	1,00	2.668.960.000,00
184	2020	Όχι	ΜΑΚΡΟΠΡΟΘΕΣΜΑ ΔΑΝΕΙΑ	Δάνειο ESM-€ 3,2 δις. (Comp. Fix Rate Fund Fin.	28/2/2017	28/2/2017	20/8/2059	EUR	5.402.427.661,61	0,00	0,00	5.402.427.661,61	5.402.427.661,61	1,00	5.402.427.661,61
185	2020	Όχι	ΜΑΚΡΟΠΡΟΘΕΣΜΑ ΔΑΝΕΙΑ	Δάνειο ΕΤΧΣ (Σ.15-4-19)TrancheF Eurogr. επιμηκ-	26/4/2017	26/4/2017	19/12/2070	EUR	8.325.097.000,00	0,00	0,00	8.325.097.000,00	8.325.097.000,00	1,00	8.325.097.000,00
186	2020	Όχι	ΜΑΚΡΟΠΡΟΘΕΣΜΑ ΔΑΝΕΙΑ	Δάνειο ΕΤΧΣ (Σ.15-4-19)TrancheE Eurogr. επιμηκ-	4/5/2017	4/5/2017	21/4/2070	EUR	15.852.000.000,00	0,00	0,00	15.852.000.000,00	15.852.000.000,00	1,00	15.852.000.000,00
187	2020	Όχι	ΜΑΚΡΟΠΡΟΘΕΣΜΑ ΔΑΝΕΙΑ	Δάνειο ESM(EUR 7,7 δις)-3η Δόση(3rd Tranche)-1	10/7/2017	10/7/2017	10/7/2059	EUR	7.700.000.000,00	0,00	0,00	7.700.000.000,00	7.700.000.000,00	1,00	7.700.000.000,00
188	2020	Όχι	ΜΑΚΡΟΠΡΟΘΕΣΜΑ ΔΑΝΕΙΑ	Δάνειο ESM(EUR 800εκ)-2nd Disbursement / 3rd	30/10/2017	30/10/2017	30/10/2059	EUR	800.000.000,00	0,00	0,00	800.000.000,00	800.000.000,00	1,00	800.000.000,00
189	2020	Όχι	ΜΑΚΡΟΠΡΟΘΕΣΜΑ ΔΑΝΕΙΑ	Δάνειο ESM(EUR 5,7 δις)-1st Disbursement / 4th	28/3/2018	28/3/2018	28/3/2060	EUR	5.700.000.000,00	0,00	0,00	5.700.000.000,00	5.700.000.000,00	1,00	5.700.000.000,00
190	2020	Όχι	ΜΑΚΡΟΠΡΟΘΕΣΜΑ ΔΑΝΕΙΑ	Δάνειο ESM(EUR 1 δις)-2nd Disbursement / 4th T	15/6/2018	15/6/2018	15/6/2060	EUR	1.000.000.000,00	0,00	0,00	1.000.000.000,00	1.000.000.000,00	1,00	1.000.000.000,00
191	2020	Όχι	ΜΑΚΡΟΠΡΟΘΕΣΜΑ ΔΑΝΕΙΑ	Δάνειο ESM(EUR 15 δις)-1st Disbursement / 5th T	6/8/2018	6/8/2018	6/8/2043	EUR	15.000.000.000,00	0,00	0,00	15.000.000.000,00	15.000.000.000,00	1,00	15.000.000.000,00

192	2020	Όχι	ΜΑΚΡΟΠΡΟΘΕΣΜΑ ΔΑΝΕΙΑ	Δάνειο EUR 23,4 δισ. ΕΤΧΣ (Σ. 15-4-19)TrancheA	22/6/2018	15/4/2019	15/5/2070	EUR	23.400.000.000,00	0,00	0,00	23.400.000.000,00	1,00	23.400.000.000,00
193	2020	Όχι	ΜΑΚΡΟΠΡΟΘΕΣΜΑ ΔΑΝΕΙΑ	Δάνειο EUR 24,4 δισ. ΕΤΧΣ (Σ. 15-4-19)TrancheB	22/6/2018	15/4/2019	15/11/2070	EUR	24.400.000.000,00	0,00	0,00	24.400.000.000,00	1,00	24.400.000.000,00
194	2020	Όχι	ΜΑΚΡΟΠΡΟΘΕΣΜΑ ΔΑΝΕΙΑ	Δάνειο EUR 9,1 δισ. ΕΤΧΣ(Σ. 15-4-19)BankRecap	22/6/2018	15/4/2019	19/4/2070	EUR	4.136.000.000,00	0,00	1.710.000.000,00	5.846.000.000,00	1,00	5.846.000.000,00
195	2020	Όχι	ΜΑΚΡΟΠΡΟΘΕΣΜΑ ΔΑΝΕΙΑ	Δαν. 19,4εκ. EUR Δ. Ζωγράφου (9-8-07)	9/8/2007	20/9/2007	20/9/2032	EUR	12.302.450,00	946.340,00	0,00	11.356.110,00	1,00	11.356.110,00
196	2020	Όχι	ΜΑΚΡΟΠΡΟΘΕΣΜΑ ΔΑΝΕΙΑ	Δαν. 3εκ. EUR Δ. Αχαρνών (18-1-06)	18/1/2006	18/1/2006	5/2/2021	EUR	325.000,00	214.000,00	0,00	111.000,00	1,00	111.000,00
197	2020	Όχι	ΜΑΚΡΟΠΡΟΘΕΣΜΑ ΔΑΝΕΙΑ	Δαν. 5,6εκ. EUR Δ. Ζωγράφου (27-7-07)	27/7/2007	27/7/2007	3/8/2032	EUR	3.551.225,00	273.170,00	0,00	3.278.055,00	1,00	3.278.055,00
198	2020	Όχι	ΜΑΚΡΟΠΡΟΘΕΣΜΑ ΔΑΝΕΙΑ	Δάνειο Ο.Σ.Ε. 106,1εκ. - Eurofima (Μετασφορά)	1/1/2016	1/1/2016	22/5/2024	EUR	106.100.000,00	0,00	0,00	106.100.000,00	1,00	106.100.000,00
199	2020	Όχι	ΜΑΚΡΟΠΡΟΘΕΣΜΑ ΔΑΝΕΙΑ	Ομολογιακό Δάνειο SURE (1η Δόση), Transaction	17/11/2020	17/11/2020	4/11/2025	EUR	0,00	0,00	1.000.000.000,00	1.000.000.000,00	1,00	1.000.000.000,00
200	2020	Όχι	ΜΑΚΡΟΠΡΟΘΕΣΜΑ ΔΑΝΕΙΑ	Ομολογιακό Δάνειο SURE (1η Δόση), Transaction	17/11/2020	17/11/2020	4/11/2050	EUR	0,00	0,00	1.000.000.000,00	1.000.000.000,00	1,00	1.000.000.000,00
201	2020	Όχι	ΒΡΑΧΥΠΡΟΘΕΣΜΑ ΔΑΝΕΙΑ	Συμφωνία Επαναγοράς Repos (30-12-19)	30/12/2020	30/12/2020	7/1/2020	EUR	28.903.109.400,00	28.903.109.400,00	0,00	0,00	1,00	0
202	2020	Όχι	ΒΡΑΧΥΠΡΟΘΕΣΜΑ ΔΑΝΕΙΑ	Συμφωνία Επαναγοράς Repos (28-12-20)	28/12/2020	28/12/2020	8/1/2021	EUR	0,00	0,00	35.356.500.000,00	35.356.500.000,00	1,00	35.356.500.000,00
Σύνολο													374.113.007.411,37	



ΕΛΛΗΝΙΚΗ ΔΗΜΟΚΡΑΤΙΑ
ΥΠΟΥΡΓΕΙΟ ΟΙΚΟΝΟΜΙΚΩΝ

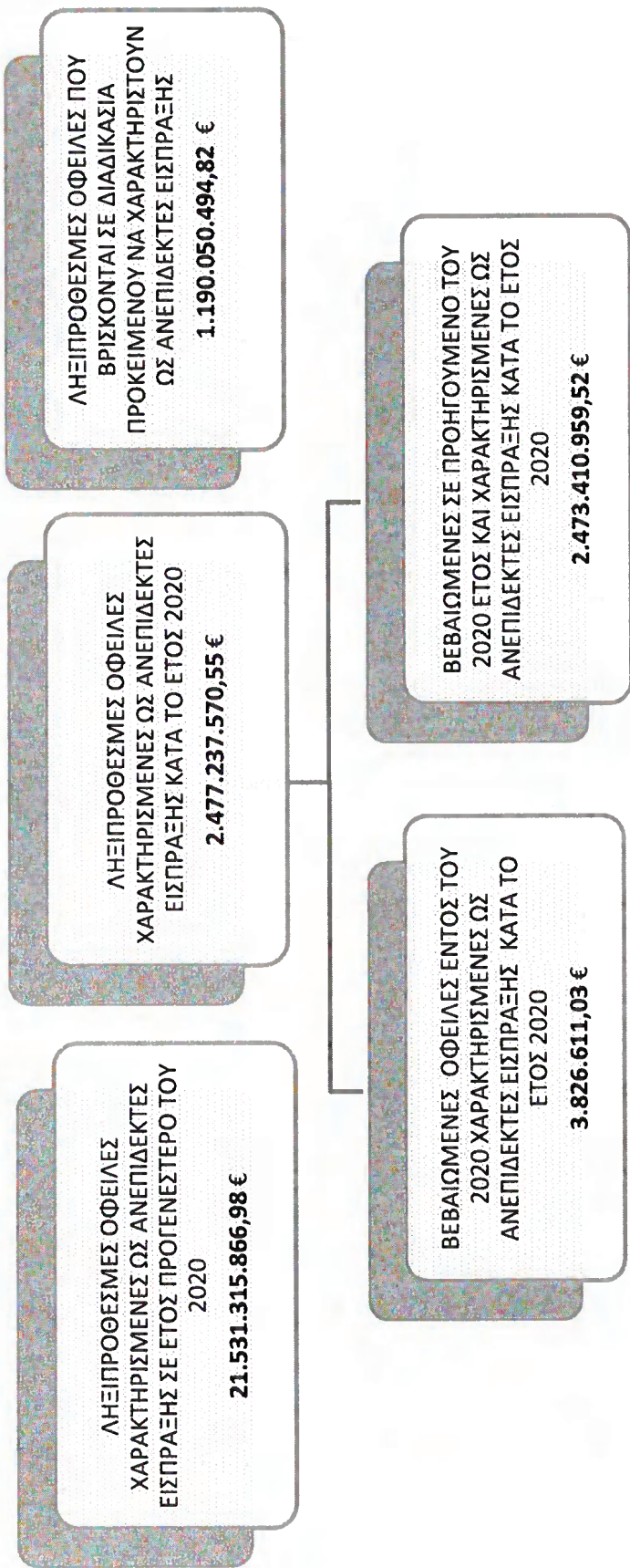
Παράρτημα

ΠΙΝΑΚΑΣ 3: ΥΠΟΛΟΙΠΟ ΒΕΒΑΙΩΘΕΝΤΩΝ ΚΑΙ ΜΗ ΕΙΣΠΑΡΑΧΘΕΝΤΩΝ ΕΣΟΔΩΝ ΤΕΛΩΝΕΙΩΝ ΣΤΙΣ
31/12/2020

Α/Α	ΑΛΕ	Περιγραφή	Ποσό
1	1110201001	ΦΠΑ στα πετρελαισιδή και στα παράγωγα αυτών - προϊόντα εγχώρια και από Ε.Ε.	18.538.308,60
2	1110202001	ΦΠΑ στα οχήματα	1.034.953,18
3	1110203001	ΦΠΑ στην αιθερική αλκοόλη	23.724.962,26
4	1110204001	ΦΠΑ στην ηλεκτρική ενέργεια και το φυσικό αέριο	574.607,40
5	1110205001	ΦΠΑ καπνικών προϊόντων - εγχώρια και από Ε.Ε.	16.727.633,61
6	1110289001	ΦΠΑ λοιπών περιπτώσεων που εισπράττεται μέσω τελωνείων - προϊόντα εγχώρια και από Ε.Ε.	5.320.062,23
7	1110289002	ΦΠΑ λοιπών περιπτώσεων που εισπράττεται μέσω τελωνείων - εισαγόμενα προϊόντα	150.602.358,62
8	1110301001	ΕΦΚ υγραερίων - προϊόντα εγχώρια και από Ε.Ε.	925.018,87
9	1110301002	ΕΦΚ υγραερίων - εισαγόμενα προϊόντα	30.562,25
10	1110302001	ΕΦΚ βενζίνων - προϊόντα εγχώρια και από Ε.Ε.	5.193.655,18
11	1110302002	ΕΦΚ βενζίνων - εισαγόμενα προϊόντα	324.777,07
12	1110303001	ΕΦΚ diesel κίνησης - προϊόντα εγχώρια και από Ε.Ε.	58.219.376,55
13	1110303002	ΕΦΚ diesel κίνησης - εισαγόμενα προϊόντα	58.602.371,46
15	1110305001	ΕΦΚ στην ηλεκτρική ενέργεια	4.424.312,68
16	1110309001	ΕΦΚ λοιπών ενεργειακών προϊόντων - εγχώρια και από Ε.Ε.	637.877,72
17	1110309002	ΕΦΚ λοιπών ενεργειακών προϊόντων - εισαγόμενα από τρίτες χώρες	563.338,72
18	1110310001	ΕΦΚ στα προϊόντα καπνού - εγχώρια και από Ε.Ε.	47.990.203,80
19	1110310002	ΕΦΚ στα προϊόντα καπνού - εισαγόμενα από τρίτες χώρες	203.124.531,31
20	1110310003	Ειδική εισφορά στα εγχώρια τσιγάρα	5.990,71
21	1110311001	ΕΦΚ αιθερικής αλκοόλης και αλκοολούχων προϊόντων - προϊόντα εγχώρια και από Ε.Ε.	36.222.616,95
22	1110311002	ΕΦΚ αιθερικής αλκοόλης και αλκοολούχων προϊόντων - εισαγόμενα προϊόντα	35.867.296,93
23	1110312001	ΕΦΚ στη μπίρα - εισαγόμενα προϊόντα	3.626.778,22
24	1110312002	ΕΦΚ στη μπίρα - εισαγόμενα προϊόντα	1.842,13
25	1110313001	ΕΦΚ στο κρασί - προϊόντα εγχώρια και από Ε.Ε.	2.489.775,17
26	1110314001	Φόρος κατανάλησης στον καφέ - προϊόντα εγχώρια και από Ε.Ε.	16.368,00
27	1110314002	Φόρος κατανάλησης στο ηλεκτρονικό τσιγάρο - προϊόντα εγχώρια και από Ε.Ε.	159.434,88
28	1110315001	Ειδικός φόρος πολυτελείας επιβατικών αυτοκινήτων και εγχώριως παραγόμενων ειδών	7.098,72
29	1110316001	Ειδικός φόρος πολυτελείας εμπορευμάτων - χυρών της Ε.Ε.	50.652,23
30	1110318001	Ειδικός φόρος πολυτελείας εμπορευμάτων - εισαγόμενων από τρίτες χώρες	11.000,00
31	1110318002	ΕΦΚ λοιπών προϊόντων - εγχώρια και από Ε.Ε.	39.118,37
32	1110389001	ΕΦΚ λοιπών προϊόντων - εισαγόμενα από τρίτες χώρες	608.397,87
33	1110389002	Πρόσθετο ποσοστό 20% στα τέλη χαρτοσήμου	575.535,85
34	1110403001	Λοιπά τέλη χαρτοσήμου	5.826,16
35	1110489001	Τέλος ταξινόμησης στα επιβατικά αυτοκίνητα - εγχώρια και από Ε.Ε.	549.539,23
36	1110601001		7.323.960,64

37	1110601002	Τέλος ταξινόμησης στα επιβατικά αυτοκίνητα - εισαγόμενα από τρίτες χώρες	5.399.102,08
38	1110602001	Τέλος ταξινόμησης στα φορτηγά αυτοκίνητα - εγχώρια και από Ε.Ε.	120.516,71
39	1110602002	Τέλος ταξινόμησης στα φορτηγά αυτοκίνητα - εισαγόμενα από τρίτες χώρες	36.581,86
40	1110609001	Τέλος ταξινόμησης λοιπών οχημάτων - εγχώρια και από Ε.Ε.	2.722,67
41	1110609002	Τέλος ταξινόμησης λοιπών οχημάτων - εισαγόμενα από τρίτες χώρες	25.025,14
43	1110902001	Ειδικοί φόροι στη διακίνηση καυσίμων	1.217.844,49
44	1110989001	Λοιποί Ειδικοί Φόροι και τέλη σε προϊόντα	79.367.988,31
45	1120101001	Δασμοί κοινού δασμολογίου	55.486.484,53
46	1120102001	Δασμοί αντανάκτιξη και αντισταθμιστικοί δασμοί	12.562.272,47
47	1120189001	Λοιποί φόροι και δασμοί επί εισαγωγών	97.787,92
48	1150689001	Λοιποί φόροι εισοδήματος ειδικών κατηγοριών	626.705,86
49	1190189001	Λοιπά τέλη και εισφορές στα οχήματα	68.224,32
50	1310901001	Χρέη που επαναβιβάζονται, σε βάρος οφειλτών του Δημοσίου, που εξέδωσαν επιταγές, που δεν πληρώθηκαν	984.149,07
51	1390489001	Έσοδα από κάθε χαρακτηριστική πράξη υπέρ του Δημοσίου	54.044,44
52	1420389001	Λοιπά έσοδα από παροχή δικαστικών υπηρεσιών	13.301,15
53	1420401001	Έσοδα από την παροχή τελεμασιακών υπηρεσιών	1.765.802,05
54	1420489001	Λοιπά έσοδα από υπηρεσίες ελέγχου	696,57
55	1420989001	Έσοδα από προσφορά λοιπών υπηρεσιών	169.913,75
56	1450189001	Λοιπά παράβολα	3.781,13
57	1490901001	Έσοδα από εκποίηση κατασχεμένων τροχοφόρων	5.535,69
58	1490989001	Έσοδα από λοιπές πωλήσεις διάφορες	8.065,50
60	1560201001	Πρόστιμα τελεμασιακών παραβάσεων και λαθρεμπορίας	5.119.575.054,92
61	1560202001	Προσαυξήσεις εκ πρόθεσης καταβολής	2.900.911,71
62	1560203001	Τόκοι υπερημερίας	50.444,39
63	1560204001	Ποινές ανακριβούς δήλωσης	7.782.607,15
64	1560406001	Καταλογισμοί σε βάρος δημόσιων υπολόγων	199.445,09
65	1560911001	Προσαυξήσεις εκ πρόθεσης καταβολής μη φορολογικών εσόδων	101.833,73
66	1560988001	Λοιπά μη ταξινομημένα μη φορολογικά έσοδα	50.436,94
67	1560989001	Λοιπά πρόστιμα και χρηματικές ποινές	20.452.887,18
Σύνολο			5.993.250.310,39

ΔΙΑΓΡΑΜΜΑ ΟΦΕΙΛΩΝ ΑΝΕΠΙΔΕΚΤΩΝ ΕΙΣΠΡΑΞΗΣ



ΠΗΓΗ: ΑΝΕΞΑΡΤΗΤΗ ΑΡΧΗ ΔΗΜΟΣΙΩΝ ΕΣΟΔΩΝ / Δ.ΗΛΕ.Δ. / Ημερομηνία άντλησης δεδομένων: 05/02/2021

Παραγγέλλομε τη δημοσίευση του παρόντος στην Εφημερίδα της Κυβερνήσεως και την εκτέλεσή του ως νόμου του Κράτους.

Αθήνα, 17 Νοεμβρίου 2022

Η Πρόεδρος της Δημοκρατίας

ΚΑΤΕΡΙΝΑ ΣΑΚΕΛΛΑΡΟΠΟΥΛΟΥ

Ο Υπουργός Οικονομικών

ΧΡΗΣΤΟΣ ΣΤΑΪΚΟΥΡΑΣ

Θεωρήθηκε και τέθηκε η Μεγάλη Σφραγίδα του Κράτους.

Αθήνα, 17 Νοεμβρίου 2022

Ο επί της Δικαιοσύνης Υπουργός

ΚΩΝΣΤΑΝΤΙΝΟΣ ΤΣΙΑΡΑΣ



ΕΘΝΙΚΟ ΤΥΠΟΓΡΑΦΕΙΟ

Το Εθνικό Τυπογραφείο αποτελεί δημόσια υπηρεσία υπαγόμενη στην Προεδρία της Κυβέρνησης και έχει την ευθύνη τόσο για τη σύνταξη, διαχείριση, εκτύπωση και κυκλοφορία των Φύλλων της Εφημερίδας της Κυβερνήσεως (ΦΕΚ), όσο και για την κάλυψη των εκτυπωτικών - εκδοτικών αναγκών του δημοσίου και του ευρύτερου δημόσιου τομέα (ν. 3469/2006/Α' 131 και π.δ. 29/2018/Α' 58).

1. ΦΥΛΛΟ ΤΗΣ ΕΦΗΜΕΡΙΔΑΣ ΤΗΣ ΚΥΒΕΡΝΗΣΕΩΣ (ΦΕΚ)

- Τα **ΦΕΚ σε ηλεκτρονική μορφή** διατίθενται δωρεάν στο **www.et.gr**, την επίσημη ιστοσελίδα του Εθνικού Τυπογραφείου. Όσα ΦΕΚ δεν έχουν ψηφιοποιηθεί και καταχωριστεί στην ανωτέρω ιστοσελίδα, ψηφιοποιούνται και αποστέλλονται επίσης δωρεάν με την υποβολή αίτησης, για την οποία αρκεί η συμπλήρωση των αναγκαίων στοιχείων σε ειδική φόρμα στον ιστότοπο **www.et.gr**.
- Τα **ΦΕΚ σε έντυπη μορφή** διατίθενται σε μεμονωμένα φύλλα είτε απευθείας από το Τμήμα Πωλήσεων και Συνδρομητών, είτε ταχυδρομικά με την αποστολή αιτήματος παραγγελίας μέσω των ΚΕΠ, είτε με ετήσια συνδρομή μέσω του Τμήματος Πωλήσεων και Συνδρομητών. Το κόστος ενός ασπρόμαυρου ΦΕΚ από 1 έως 16 σελίδες είναι 1,00 €, αλλά για κάθε επιπλέον οκτασέλιδο (ή μέρος αυτού) προσαυξάνεται κατά 0,20 €. Το κόστος ενός έγχρωμου ΦΕΚ από 1 έως 16 σελίδες είναι 1,50 €, αλλά για κάθε επιπλέον οκτασέλιδο (ή μέρος αυτού) προσαυξάνεται κατά 0,30 €. Το τεύχος Α.Σ.Ε.Π. διατίθεται δωρεάν.

• Τρόποι αποστολής κειμένων προς δημοσίευση:

- A. Τα κείμενα προς δημοσίευση στο ΦΕΚ, από τις υπηρεσίες και τους φορείς του δημοσίου, αποστέλλονται ηλεκτρονικά στη διεύθυνση **webmaster.et@et.gr** με χρήση προηγμένης ψηφιακής υπογραφής και χρονοσήμανσης.
- B. Κατ' εξαίρεση, όσοι πολίτες δεν διαθέτουν προηγμένη ψηφιακή υπογραφή μπορούν είτε να αποστέλλουν ταχυδρομικά, είτε να καταθέτουν με εκπρόσωπό τους κείμενα προς δημοσίευση εκτυπωμένα σε χαρτί στο Τμήμα Παραλαβής και Καταχώρισης Δημοσιευμάτων.

- Πληροφορίες, σχετικά με την αποστολή/κατάθεση εγγράφων προς δημοσίευση, την ημερήσια κυκλοφορία των Φ.Ε.Κ., με την πώληση των τευχών και με τους ισχύοντες τιμοκαταλόγους για όλες τις υπηρεσίες μας, περιλαμβάνονται στον ιστότοπο (**www.et.gr**). Επίσης μέσω του ιστότοπου δίδονται πληροφορίες σχετικά με την πορεία δημοσίευσης των εγγράφων, με βάση τον Κωδικό Αριθμό Δημοσιεύματος (ΚΑΔ). Πρόκειται για τον αριθμό που εκδίδει το Εθνικό Τυπογραφείο για όλα τα κείμενα που πληρούν τις προϋποθέσεις δημοσίευσης.

2. ΕΚΤΥΠΩΤΙΚΕΣ - ΕΚΔΟΤΙΚΕΣ ΑΝΑΓΚΕΣ ΤΟΥ ΔΗΜΟΣΙΟΥ

Το Εθνικό Τυπογραφείο ανταποκρινόμενο σε αιτήματα υπηρεσιών και φορέων του δημοσίου αναλαμβάνει να σχεδιάσει και να εκτυπώσει έντυπα, φυλλάδια, βιβλία, αφίσες, μπλοκ, μηχανογραφικά έντυπα, φακέλους για κάθε χρήση, κ.ά.

Επίσης σχεδιάζει ψηφιακές εκδόσεις, λογότυπα και παράγει οπτικοακουστικό υλικό.

Ταχυδρομική Διεύθυνση: Καποδιστρίου 34, τ.κ. 10432, Αθήνα

ΤΗΛΕΦΩΝΙΚΟ ΚΕΝΤΡΟ: 210 5279000 - fax: 210 5279054

ΕΞΥΠΗΡΕΤΗΣΗ ΚΟΙΝΟΥ

Πωλήσεις - Συνδρομές: (Ισόγειο, τηλ. 210 5279178 - 180)

Πληροφορίες: (Ισόγειο, Γρ. 3 και τηλεφ. κέντρο 210 5279000)

Παραλαβή Δημ. Ύλης: (Ισόγειο, τηλ. 210 5279167, 210 5279139)

Ωράριο για το κοινό: Δευτέρα ως Παρασκευή: 8:00 - 13:30

Ιστότοπος: **www.et.gr**

Πληροφορίες σχετικά με την λειτουργία του ιστότοπου: **helpdesk.et@et.gr**

Αποστολή ψηφιακά υπογεγραμμένων εγγράφων προς δημοσίευση στο ΦΕΚ: **webmaster.et@et.gr**

Πληροφορίες για γενικό πρωτόκολλο και αλληλογραφία: **grammateia@et.gr**

Πείτε μας τη γνώμη σας,

για να βελτιώσουμε τις υπηρεσίες μας, συμπληρώνοντας την ειδική φόρμα στον ιστότοπό μας.

